



CHIAPAS
GOBIERNO DEL ESTADO



SECRETARÍA
DE HACIENDA
GOBIERNO DE CHIAPAS

21111302

OFICIALÍA MAYOR DEL ESTADO

CUENTA PÚBLICA ESTATAL

INFORMACIÓN FINANCIERA

TERCER TRIMESTRE

EJERCICIO FISCAL

2024

SISTEMA CONTABLE 2024
ESTADO DE SITUACIÓN FINANCIERA
AL 30 DE SEPTIEMBRE DEL 2024
 (Cifras en Pesos)

Concepto	2024	2023	Concepto	2024	2023
ACTIVO			PASIVO		
<i>Activo Circulante</i>			<i>Pasivo Circulante</i>		
Efectivo y Equivalentes	537,688.26	614,756.50	Cuentas por Pagar a Corto Plazo	78,688.30	279,638.23
Derechos a Recibir Efectivo o Equivalentes	0.00	0.00	Documentos por Pagar a Corto Plazo	0.00	0.00
Derechos a Recibir Bienes o Servicios	0.00	0.00	Porción a Corto Plazo de la Deuda Pública a Largo Plazo	0.00	0.00
Inventarios	0.00	0.00	Títulos y Valores a Corto Plazo	0.00	0.00
Almacenes	0.00	0.00	Pasivos Diferidos a Corto Plazo	0.00	0.00
Estimación por Pérdida o Deterioro de Activos Circulantes	0.00	0.00	Fondos y Bienes de Terceros en Garantía y/o Administración a Corto Plazo	0.00	0.00
Otros Activos Circulantes	0.00	0.00	Provisiones a Corto Plazo	0.00	0.00
Otros Pasivos a Corto Plazo				0.00	0.00
Total de Activos Circulantes	537,688.26	614,756.59	Total de Pasivos Circulantes	78,688.30	279,638.23
<i>Activo No Circulante</i>			<i>Pasivo No Circulante</i>		
Inversiones Financieras a Largo Plazo	0.00	0.00	Cuentas por Pagar a Largo Plazo	0.00	0.00
Derechos a Recibir Efectivo o Equivalentes a Largo Plazo	0.00	0.00	Documentos por Pagar a Largo Plazo	0.00	0.00
Bienes Inmuebles, Infraestructura y Construcciones en Proceso	0.00	0.00	Deuda Pública a Largo Plazo	0.00	0.00
Bienes Muebles	3,008,865.68	3,533,363.95	Pasivos Diferidos a Largo Plazo	0.00	0.00
Activos Intangibles	807,123.36	807,123.36	Fondos y Bienes de Terceros en Garantía y/o Administración a Largo Plazo	0.00	0.00
Depreciación, Deterioro y Amortización Acumulada de Bienes	0.00	0.00	Provisiones a Largo Plazo	0.00	0.00
Activos Diferidos	0.00	0.00			
Estimación por Pérdida o Deterioro de Activos no Circulantes	0.00	0.00			
Otros Activos no Circulantes	0.00	0.00			
Total de Activos No Circulantes	3,815,989.04	4,340,487.31	Total de Pasivos No Circulantes	0.00	0.00
			Total del Pasivo	78,688.30	279,638.23
Total del Activo	4,353,687.30	4,955,243.81			
			HACIENDA PÚBLICA / PATRIMONIO		
			<i>Hacienda Pública/Patrimonio Contribuido</i>		
			Aportaciones	0.00	0.00
			Donaciones de Capital	0.00	0.00
			Actualización de la Hacienda Pública/Patrimonio	0.00	0.00
			<i>Hacienda Pública/Patrimonio Generado</i>		
			Resultados del Ejercicio (Ahorro/Desahorro)	4,274,999.00	4,675,605.58
			Resultados de Ejercicios Anteriores	(65,488.31)	464,040.67
			Revalúos	4,340,487.31	4,211,664.91
			Reservas	0.00	0.00
			Rectificaciones de Resultados de Ejercicios Anteriores	0.00	0.00
			<i>Exceso o Insuficiencia en la Actualización de la Hacienda Pública/Patrimonio</i>		
			Resultado por Posición Monetaria	0.00	0.00
			Resultado por Tenencia de Activos no Monetarios	0.00	0.00
			Total Hacienda Pública/Patrimonio	4,274,999.00	4,675,605.58
			Total del Pasivo y Hacienda Pública/Patrimonio	4,353,687.30	4,955,243.81



Lcdo. Francisco Rafael Fuentes Gutiérrez
Oficial Mayor



Lcdo. Querubín Sandoval Fernández
Jefe de la Unidad de Apoyo Administrativo

"Bajo protesta de decir verdad declaramos que los Estados Financieros y sus notas, son razonablemente correctos y son responsabilidad del emisor".

SISTEMA CONTABLE 2024
ESTADO DE SITUACIÓN FINANCIERA
AL 30 DE SEPTIEMBRE DEL 2024
 (Cifras en Pesos)

ACTIVO		2024	2023	PASIVO	
Concepto				Concepto	
Activo Circulante				Pasivo Circulante	
Efectivo y Equivalentes		537,698.26	614,756.50	Cuentas por Pagar a Corto Plazo	78,688.30
Efectivo		0.00	0.00	Servicios Personales por Pagar a Corto Plazo	34,806.10
Bancos/Tesorería		0.00	0.00	Proveedores por Pagar a Corto Plazo	43,650.51
Bancos/Dependencias y Otros		0.10	0.10	Contratistas por Obras Públicas por Pagar a Corto Plazo	0.00
Inversiones Temporales (Hasta 3 Meses)		0.00	0.00	Participaciones y Aportaciones por Pagar a Corto Plazo	0.00
Fondos con Afectación Específica		537,698.16	614,756.40	Transferencias Otorgadas por Pagar a Corto Plazo	0.00
Depósitos de Fondos de Terceros en Garantía y/o Administración		0.00	0.00	Intereses, Comisiones y Otros Gastos de la Deuda Pública por Pagar a Corto Plazo	0.00
Otros Efectivos y Equivalentes		0.00	0.00	Retenciones y Contribuciones por Pagar a Corto Plazo	231.69
Derechos a Recibir Efectivo o Equivalentes		0.00	0.00	Devoluciones de la Ley de Ingresos por Pagar a Corto Plazo	0.00
Inversiones Financieras de Corto Plazo		0.00	0.00	Otras Cuentas por Pagar a Corto Plazo	0.00
Cuentas por Cobrar a Corto Plazo		0.00	0.00	Documentos por Pagar a Corto Plazo	0.00
Deudores Diversos por Cobrar a Corto Plazo		0.00	0.00	Documentos Comerciales por Pagar a Corto Plazo	0.00
Ingresos por Recuperar a Corto Plazo		0.00	0.00	Documentos con Contratistas por Obras Públicas por Pagar a Corto Plazo	0.00
Deudores por Anticipos de la Tesorería a Corto Plazo		0.00	0.00	Otros Documentos por Pagar a Corto Plazo	0.00
Préstamos Otorgados a Corto Plazo		0.00	0.00	Porción a Corto Plazo de la Deuda Pública a Largo Plazo	0.00
Otros Derechos a Recibir Efectivo o Equivalentes a Corto Plazo		0.00	0.00	Porción a Corto Plazo de la Deuda Pública Interna	0.00
Derechos a Recibir Bienes o Servicios		0.00	0.00	Porción a Corto Plazo de la Deuda Pública Externa	0.00
Anticipos a Proveedores por Adquisición de Bienes y Prestación de Servicios a Corto Plazo		0.00	0.00	Porción a Corto Plazo de Arrendamiento Financiero	0.00
Anticipos a Proveedores por Adquisición de Bienes Inmuebles y Muebles a Corto Plazo		0.00	0.00	Títulos y Valores a Corto Plazo	0.00
Anticipos a Proveedores por Adquisición de Bienes Intangibles a Corto Plazo		0.00	0.00	Títulos y Valores de la Deuda Pública Interna a Corto Plazo	0.00
Anticipos a Contratistas por Obras Públicas a Corto Plazo		0.00	0.00	Títulos y Valores de la Deuda Pública Externa a Corto Plazo	0.00
Otros Derechos a Recibir Bienes o Servicios a Corto Plazo		0.00	0.00	Pasivos Diferidos a Corto Plazo	0.00
Inventarios		0.00	0.00	Ingresos Cobrados por Adelantado a Corto Plazo	0.00
Inventario de Mercancías para Venta		0.00	0.00	Intereses Cobrados por Adelantado a Corto Plazo	0.00
Inventario de Mercancías Terminadas		0.00	0.00	Otros Pasivos Diferidos a Corto Plazo	0.00
Inventario de Mercancías en Proceso de Elaboración		0.00	0.00	Fondos y Bienes de Terceros en Garantía y/o Administración a Corto Plazo	0.00
Inventario de Materias Primas, Materiales y Suministros para Producción		0.00	0.00	Fondos en Garantía a Corto Plazo	0.00
Bienes en Tránsito		0.00	0.00	Fondos en Administración a Corto Plazo	0.00
Almacenes		0.00	0.00	Fondos Contingentes a Corto Plazo	0.00
Almacén de Materiales y Suministros de Consumo		0.00	0.00	Fondos de Fideicomisos, Mandatos y Contratos Análogos a Corto Plazo	0.00
Estimación por Pérdida o Deterioro de Activos Circulantes		0.00	0.00	Otros Fondos de Terceros en Garantía y/o Administración a Corto Plazo	0.00
Estimaciones para Cuentas Incobrables por Derechos a Recibir Efectivo o Equivalentes		0.00	0.00	Valores y Bienes en Garantía a Corto Plazo	0.00
Estimación por Deterioro de Inventarios		0.00	0.00	Provisiones a Corto Plazo	0.00
Otros Activos Circulantes		0.00	0.00	Provisión para Demandas y Juicios a Corto Plazo	0.00
Valores en Garantía		0.00	0.00	Provisión para Contingencias a Corto Plazo	0.00
Bienes en Garantía (excluye depósitos de fondos)		0.00	0.00	Otras Provisiones a Corto Plazo	0.00
Bienes Derivados de Embargos, Decomisos, Aseguramientos y Dación en Pago		0.00	0.00	Otros Pasivos a Corto Plazo	0.00
Adquisición con Fondos de Terceros		0.00	0.00	Ingresos por Clasificar	0.00
Total de Activos Circulantes		537,698.26	614,756.50	Recaudación por Participar	0.00
Activo No Circulante				Otros Pasivos Circulantes	0.00
Inversiones Financieras a Largo Plazo		0.00	0.00	Total de Pasivos Circulantes	78,688.30
Inversiones a Largo Plazo		0.00	0.00	Pasivo No Circulante	279,638.23
Títulos y Valores a Largo Plazo		0.00	0.00	Cuentas por Pagar a Largo Plazo	0.00
Fideicomisos, Mandatos y Contratos Análogos		0.00	0.00	Proveedores por Pagar a Largo Plazo	0.00
Participaciones y Aportaciones de Capital		0.00	0.00	Contratistas por Obras Públicas por Pagar a Largo Plazo	0.00
Derechos a Recibir Efectivo o Equivalentes a Largo Plazo		0.00	0.00	Documentos por Pagar a Largo Plazo	0.00
Documentos por Cobrar a Largo Plazo		0.00	0.00	Documentos Comerciales por Pagar a Largo Plazo	0.00
Deudores Diversos a Largo Plazo		0.00	0.00	Documentos con Contratistas por Obras Públicas por Pagar a Largo Plazo	0.00
Ingresos por Recuperar a Largo Plazo		0.00	0.00	Otros Documentos por Pagar a Largo Plazo	0.00
Préstamos Otorgados a Largo Plazo		0.00	0.00	Deuda Pública a Largo Plazo	0.00
Otros Derechos a Recibir Efectivo o Equivalentes a Largo Plazo		0.00	0.00	Títulos y Valores de la Deuda Pública Interna a Largo Plazo	0.00
Bienes Inmuebles, Infraestructura y Construcciones en Proceso		0.00	0.00	Títulos y Valores de la Deuda Pública Externa a Largo Plazo	0.00
Terrenos		0.00	0.00	Préstamos de la Deuda Pública Interna por Pagar a Largo Plazo	0.00
Viviendas		0.00	0.00	Préstamos de la Deuda Pública Externa por Pagar a Largo Plazo	0.00
Edificios no Habitacionales		0.00	0.00	Arrendamiento Financiero por Pagar a Largo Plazo	0.00
Infraestructura		0.00	0.00	Pasivos Diferidos a Largo Plazo	0.00
Construcciones en Proceso en Bienes de Dominio Público		0.00	0.00	Créditos Diferidos a Largo Plazo	0.00
Construcciones en Proceso en Bienes Propios		0.00	0.00	Intereses Cobrados por Adelantado a Largo Plazo	0.00
Otros Bienes Inmuebles		0.00	0.00	Otros Pasivos Diferidos a Largo Plazo	0.00
Bienes Muebles		3,008,865.68	3,533,363.95	Fondos y Bienes de Terceros en Garantía y/o Administración a Largo Plazo	0.00
Mobiliario y Equipo de Administración		2,024,533.84	2,523,643.07	Fondos en Garantía a Largo Plazo	0.00
Mobiliario y Equipo Educativo y Recreativo		42,454.84	67,843.88	Fondos en Administración a Largo Plazo	0.00
Equipo e Instrumental Médico y de Laboratorio		0.00	0.00	Fondos Contingentes a Largo Plazo	0.00
Vehículos y Equipo de Transporte		933,627.00	933,627.00	Fondos de Fideicomisos, Mandatos y Contratos Análogos a Largo Plazo	0.00
Equipo de Defensa y Seguridad		0.00	0.00	Otros Fondos de Terceros en Garantía y/o Administración a Largo Plazo	0.00
Maquinaria, Otros Equipos y Herramientas		8,250.00	8,250.00	Valores y Bienes en Garantía a Largo Plazo	0.00
Colecciones, Obras de Arte y Objetos Valiosos		0.00	0.00	Provisiones a Largo Plazo	0.00
Activos Biológicos		0.00	0.00	Provisión para Demandas y Juicios a Largo Plazo	0.00
Activos Intangibles		807,123.36	807,123.36	Provisión para Pensiones a Largo Plazo	0.00
Software		807,123.36	807,123.36	Provisión para Contingencias a Largo Plazo	0.00
Patentes, Marcas y Derechos		0.00	0.00	Otras Provisiones a Largo Plazo	0.00
Concesiones y Franquicias		0.00	0.00	Total de Pasivos No Circulantes	0.00
Licencias		0.00	0.00	Total del Pasivo	78,688.30
Otros Activos Intangibles		0.00	0.00		279,638.23

SISTEMA CONTABLE 2024
ESTADO DE SITUACIÓN FINANCIERA
AL 30 DE SEPTIEMBRE DEL 2024
(Cifras en Pesos)

Concepto	2024	2023	Concepto	2024	2023
Depreciación, Deterioro y Amortización Acumulada de Bienes	0.00	0.00	HACIENDA PÚBLICA / PATRIMONIO		
Depreciación Acumulada de Bienes Inmuebles	0.00	0.00	Hacienda Pública/Patrimonio Contribuido	0.00	0.00
Depreciación Acumulada de Infraestructura	0.00	0.00	Aportaciones	0.00	0.00
Depreciación Acumulada de Bienes Muebles	0.00	0.00	Aportaciones	0.00	0.00
Deterioro Acumulado de Bienes	0.00	0.00	Donaciones de Capital	0.00	0.00
Amortización Acumulada de Activos Intangibles	0.00	0.00	Donaciones de Capital	0.00	0.00
Activos Diferidos	0.00	0.00	Actualización de la Hacienda Pública/Patrimonio	0.00	0.00
Estudios, Formulación y Evaluación de Proyectos	0.00	0.00	Actualización de la Hacienda Pública/Patrimonio	0.00	0.00
Derechos sobre Bienes en Régimen de Arrendamiento Financiero	0.00	0.00	Hacienda Pública/Patrimonio Generado	4,274,999.00	4,675,605.58
Gastos Pagados por Adelantado a Largo Plazo	0.00	0.00	Resultados del Ejercicio (Ahorro/Desahorro)	(65,488.31)	464,040.67
Anticipos a Largo Plazo	0.00	0.00	Resultados del Ejercicio (Ahorro/Desahorro)	(65,488.31)	464,040.67
Beneficios al Retiro de Empleados Pagados por Adelantado	0.00	0.00	Resultados de Ejercicios Anteriores	4,340,487.31	4,211,564.91
Otros Activos Diferidos	0.00	0.00	Resultados de Ejercicios Anteriores	4,340,487.31	4,211,564.91
Estimación por Pérdida o Deterioro de Activos no Circulantes	0.00	0.00	Revalúos	0.00	0.00
Estimaciones por Pérdida de Cuentas Incobrables de Documentos por Cobrar a Largo Plazo	0.00	0.00	Revalúo de Bienes Inmuebles	0.00	0.00
Estimaciones por Pérdida de Cuentas Incobrables de Deudores Diversos por Cobrar a Largo Plazo	0.00	0.00	Revalúo de Bienes Muebles	0.00	0.00
Estimaciones por Pérdida de Cuentas Incobrables de Ingresos por Cobrar a Largo Plazo	0.00	0.00	Revalúo de Bienes Intangibles	0.00	0.00
Estimaciones por Pérdida de Cuentas Incobrables de Préstamos Otorgados a Largo Plazo	0.00	0.00	Otros Revalúos	0.00	0.00
Estimaciones por Pérdida de Otras Cuentas Incobrables a Largo Plazo	0.00	0.00	Reservas	0.00	0.00
Otros Activos no Circulantes	0.00	0.00	Reservas de Patrimonio	0.00	0.00
Bienes en Concesión	0.00	0.00	Reservas Territoriales	0.00	0.00
Bienes en Arrendamiento Financiero	0.00	0.00	Reservas por Contingencias	0.00	0.00
Bienes en Comodato	0.00	0.00	Rectificaciones de Resultados de Ejercicios Anteriores	0.00	0.00
Total de Activos No Circulantes	3,815,989.04	4,340,487.31	Cambios en Políticas Contables	0.00	0.00
Total del Activo	4,353,687.30	4,955,243.81	Cambios por Errores Contables	0.00	0.00
			Exceso o Insuficiencia en la Actualización de la Hacienda Pública/Patrimonio	0.00	0.00
			Resultado por Posición Monetaria	0.00	0.00
			Resultado por Posición Monetaria	0.00	0.00
			Resultado por Tenencia de Activos no Monetarios	0.00	0.00
			Resultado por Tenencia de Activos No Monetarios	0.00	0.00
			Total Hacienda Pública/Patrimonio	4,274,999.00	4,675,605.58
			Total del Pasivo y Hacienda Pública/Patrimonio	4,353,687.30	4,955,243.81

Lcdo. Francisco Rafael Fuentes Gutiérrez
Oficial Mayor

Lcdo. Querubín Sandoval Fernández
Jefe de la Unidad de Apoyo Administrativo

"Bajo protesta de decir verdad declaramos que los Estados Financieros y sus notas, son razonablemente correctos y son responsabilidad del emisor".



GOBIERNO CONSTITUCIONAL DEL ESTADO DE CHIAPAS
OFICIALÍA MAYOR DEL ESTADO DE CHIAPAS

SISTEMA CONTABLE 2024
ESTADO DE ACTIVIDADES
DEL 1o. DE ENERO AL 30 DE SEPTIEMBRE DE 2024
(Cifras en Pesos)

Página 1 de 1

Fecha: 16/10/2024

Concepto	2024	2023
INGRESOS Y OTROS BENEFICIOS		
<i>Ingresos de Gestión</i>	0.00	0.00
Impuestos	0.00	0.00
Cuotas y Aportaciones de Seguridad Social	0.00	0.00
Contribuciones de Mejoras	0.00	0.00
Derechos	0.00	0.00
Productos	0.00	0.00
Aprovechamientos	0.00	0.00
Ingresos por Venta de Bienes y Prestación de Servicios	0.00	0.00
<i>Participaciones, Aportaciones, Convenios, Incentivos Derivados de la Colaboración Fiscal, Fondos Distintos de Aportaciones, Transferencias, Asignaciones, Subsidios y Subvenciones, y Pensiones y Jubilaciones</i>	22,693,970.34	33,414,326.89
Participaciones, Aportaciones, Convenios, Incentivos Derivados de la Colaboración Fiscal y Fondos Distintos de Aportaciones	0.00	0.00
Transferencias, Asignaciones, Subsidios y Subvenciones, y Pensiones y Jubilaciones	22,693,970.34	33,414,326.89
<i>Otros Ingresos y Beneficios</i>	4.05	1.83
Ingresos Financieros	0.00	0.00
Incremento por Variación de Inventarios	0.00	0.00
Disminución del Exceso de Estimaciones por Pérdida o Deterioro u Obsolescencia	0.00	0.00
Disminución del Exceso de Provisiones	0.00	0.00
Otros Ingresos y Beneficios Varios	4.05	1.83
Total de Ingresos y Otros Beneficios	22,693,974.39	33,414,328.72
GASTOS Y OTRAS PÉRDIDAS		
<i>Gastos de Funcionamiento</i>	22,185,964.08	32,241,947.79
Servicios Personales	19,073,223.63	28,025,319.56
Materiales y Suministros	748,231.12	1,031,751.63
Servicios Generales	2,364,509.33	3,184,876.60
<i>Transferencias, Asignaciones, Subsidios y Otras Ayudas</i>	9,416.36	656,961.65
Transferencias Internas y Asignaciones al Sector Público	0.00	0.00
Transferencias al Resto del Sector Público	0.00	0.00
Subsidios y Subvenciones	9,416.36	656,961.65
Ayudas Sociales	0.00	0.00
Pensiones y Jubilaciones	0.00	0.00
Transferencias a Fideicomisos, Mandatos y Contratos Análogos	0.00	0.00
Transferencias a la Seguridad Social	0.00	0.00
Donativos	0.00	0.00
Transferencias al Exterior	0.00	0.00
<i>Participaciones y Aportaciones</i>	0.00	0.00
Participaciones	0.00	0.00
Aportaciones	0.00	0.00
Convenios	0.00	0.00
<i>Intereses, Comisiones y Otros Gastos de la Deuda Pública</i>	0.00	0.00
Intereses de la Deuda Pública	0.00	0.00
Comisiones de la Deuda Pública	0.00	0.00
Gastos de la Deuda Pública	0.00	0.00
Costo por Coberturas	0.00	0.00
Apoyos Financieros	0.00	0.00
<i>Otros Gastos y Pérdidas Extraordinarias</i>	564,082.26	51,378.61
Estimaciones, Depreciaciones, Deterioros, Obsolescencia y Amortizaciones	564,082.11	0.00
Provisiones	0.00	0.00
Disminución de Inventarios	0.00	0.00
Otros Gastos	0.15	51,378.61
<i>Inversión Pública</i>	0.00	0.00
Inversión Pública no Capitalizable	0.00	0.00
Total de Gastos y Otras Pérdidas	22,759,462.70	32,950,288.05
Resultados del Ejercicio (Ahorro/Desahorro)	(65,488.31)	464,040.67

Lcdo. Francisco Rafael Fuentes Gutiérrez

Oficial Mayor

Lcdo. Querubín Sandoval Fernández

Jefe de la Unidad de Apoyo Administrativo

"Bajo protesta de decir verdad declaramos que los Estados Financieros y sus notas, son razonablemente correctos y son responsabilidad del emisor".

SISTEMA CONTABLE 2024
ESTADO DE VARIACIÓN EN LA HACIENDA PÚBLICA
DEL 01 DE ENERO AL 30 DE SEPTIEMBRE DE 2024
 (Cifras en Pesos)

Fecha:

Concepto	Hacienda Pública / Patrimonio Contribuido	Hacienda Pública / Patrimonio Generado de Ejercicios Anteriores	Hacienda Pública / Patrimonio Generado del Ejercicio	Exceso o Insuficiencia en la Actualización de la Hacienda Pública/Patrimonio	Total
Hacienda Pública / Patrimonio Contribuido Neto de 2023	0.00				0.00
Aportaciones	0.00				0.00
Donaciones de Capital	0.00				0.00
Actualización de la Hacienda Pública/Patrimonio	0.00				0.00
Hacienda Pública / Patrimonio Generado Neto de 2023		4,211,564.91	464,040.67		4,675,605.58
Resultados del Ejercicio (Ahorro/Desahorro)			464,040.67		464,040.67
Resultado de Ejercicios Anteriores		4,211,564.91			4,211,564.91
Revalúos		0.00			0.00
Reservas		0.00			0.00
Rectificaciones de Resultados de Ejercicios Anteriores		0.00			0.00
Exceso o Insuficiencia en la Actualización de la Hacienda Pública / Patrimonio Neto de 2023				0.00	0.00
Resultado por Posición Monetaria				0.00	0.00
Resultado por Tenencia de Activos no Monetarios				0.00	0.00
Hacienda Pública / Patrimonio Neto Final de 2023	0.00	4,211,564.91	464,040.67	0.00	4,675,605.58
Cambios en la Hacienda Pública / Patrimonio Contribuido Neto de 2024	0.00				0.00
Aportaciones	0.00				0.00
Donaciones de Capital	0.00				0.00
Actualización de la Hacienda Pública/Patrimonio	0.00				0.00
Variaciones de la Hacienda Pública / Patrimonio Generado Neto de 2024		128,922.40	(529,528.98)		(400,606.58)
Resultados del Ejercicio (Ahorro/Desahorro)			(65,488.31)		(65,488.31)
Resultados de Ejercicios Anteriores		128,922.40	(464,040.67)		(335,118.27)
Revalúos			0.00		0.00
Reservas			0.00		0.00
Rectificaciones de Resultados de Ejercicios Anteriores			0.00		0.00
Cambios en el Exceso o Insuficiencia en la Actualización de la Hacienda Pública / Patrimonio Neto de 2024				0.00	0.00
Resultado por Posición Monetaria				0.00	0.00
Resultado por Tenencia de Activos no Monetarios				0.00	0.00
Hacienda Pública / Patrimonio Neto Final de 2024	0.00	4,340,487.31	(65,488.31)	0.00	4,274,999.00


 Lcdo. Francisco Rafael Fuentes Gutiérrez
 Oficial Mayor


 Lcdo. Querubín Sandoval Fernández
 Jefe de la Unidad de Apoyo Administrativo

"Bajo protesta de decir verdad declaramos que los Estados Financieros y sus notas, son razonablemente correctos y son responsabilidad del emisor".

**SISTEMA CONTABLE 2024
 ESTADO DE CAMBIOS EN LA SITUACIÓN FINANCIERA
 DEL 1o. DE ENERO AL 30 DE SEPTIEMBRE DE 2024
 (Cifras en Pesos)**

Concepto	Origen	Aplicación
ACTIVO	601,556.51	0.00
<i>Activo Circulante</i>	77,058.24	0.00
Efectivo y Equivalentes	77,058.24	0.00
Derechos a Recibir Efectivo o Equivalentes	0.00	0.00
Derechos a Recibir Bienes o Servicios	0.00	0.00
Inventarios	0.00	0.00
Almacenes	0.00	0.00
Estimación por Pérdida o Deterioro de Activos Circulantes	0.00	0.00
Otros Activos Circulantes	0.00	0.00
<i>Activo No Circulante</i>	524,498.27	0.00
Inversiones Financieras a Largo Plazo	0.00	0.00
Derechos a Recibir Efectivo o Equivalentes a Largo Plazo	0.00	0.00
Bienes Inmuebles, Infraestructura y Construcciones en Proceso	0.00	0.00
Bienes Muebles	524,498.27	0.00
Activos Intangibles	0.00	0.00
Depreciación, Deterioro y Amortización Acumulada de Bienes	0.00	0.00
Activos Diferidos	0.00	0.00
Estimación por Pérdida o Deterioro de Activos no Circulantes	0.00	0.00
Otros Activos no Circulantes	0.00	0.00
PASIVO	0.00	200,949.93
<i>Pasivo Circulante</i>	0.00	200,949.93
Cuentas por Pagar a Corto Plazo	0.00	200,949.93
Documentos por Pagar a Corto Plazo	0.00	0.00
Porción a Corto Plazo de la Deuda Pública a Largo Plazo	0.00	0.00
Títulos y Valores a Corto Plazo	0.00	0.00
Pasivos Diferidos a Corto Plazo	0.00	0.00
Fondos y Bienes de Terceros en Garantía y/o Administración a Corto Plazo	0.00	0.00
Provisiones a Corto Plazo	0.00	0.00
Otros Pasivos a Corto Plazo	0.00	0.00
<i>Pasivo No Circulante</i>	0.00	0.00
Cuentas a Pagar a Largo Plazo	0.00	0.00
Documentos por Pagar a Largo Plazo	0.00	0.00
Deuda Pública a Largo Plazo	0.00	0.00
Pasivos Diferidos a Largo Plazo	0.00	0.00
Fondos y Bienes de Terceros en Garantía y/o Administración a Largo Plazo	0.00	0.00
Provisiones a Largo Plazo	0.00	0.00
HACIENDA PÚBLICA/PATRIMONIO	128,922.40	529,528.98
<i>Hacienda Pública/Patrimonio Contribuido</i>	0.00	0.00
Aportaciones	0.00	0.00
Donaciones de Capital	0.00	0.00
Actualización de la Hacienda Pública/Patrimonio	0.00	0.00
<i>Hacienda Pública/Patrimonio Generado</i>	128,922.40	529,528.98
Resultados del Ejercicio (Ahorro/Desahorro)	0.00	529,528.98
Resultados de Ejercicios Anteriores	128,922.40	0.00
Revalúos	0.00	0.00
Reservas	0.00	0.00
Rectificaciones de Resultados de Ejercicios Anteriores	0.00	0.00
<i>Exceso o Insuficiencia en la Actualización de la Hacienda Pública/Patrimonio</i>	0.00	0.00
Resultado por Posición Monetaria	0.00	0.00
Resultado por Tenencia de Activos no Monetarios	0.00	0.00



Lcdo. Francisco Rafael Fuentes Gutiérrez
 Oficial Mayor



Lcdo. Querubín Sandoval Fernández
 Jefe de la Unidad de Apoyo Administrativo

"Bajo protesta de decir verdad declaramos que los Estados Financieros y sus notas, son razonablemente correctos y son responsabilidad del emisor".

SISTEMA CONTABLE 2024
ESTADO DE FLUJOS DE EFECTIVO
DEL 01 DE ENERO AL 30 DE SEPTIEMBRE DE 2024
 (Cifras en Pesos)

Concepto	2024	2023
Flujos de Efectivo de las Actividades de Operación		
Origen	22,693,974.39	33,414,328.72
Impuestos	0.00	0.00
Cuotas y Aportaciones de Seguridad Social	0.00	0.00
Contribuciones de Mejoras	0.00	0.00
Derechos	0.00	0.00
Productos	0.00	0.00
Aprovechamientos	0.00	0.00
Ingresos por Venta de Bienes y Prestación de Servicios	0.00	0.00
Participaciones, Aportaciones, Convenios, Incentivos Derivados de la Colaboración Fiscal y Fondos Distintos de Aportaciones	0.00	0.00
Transferencias, Asignaciones, Subsidios y Subvenciones, y Pensiones y Jubilaciones	0.00	0.00
Otros Orígenes de Operación	22,693,974.39	33,414,328.72
Aplicación	22,759,462.70	32,950,288.05
Servicios Personales	19,073,223.63	28,025,319.56
Materiales y Suministros	748,231.12	1,031,751.63
Servicios Generales	2,364,509.33	3,184,876.60
Transferencias Internas y Asignaciones al Sector Público	0.00	0.00
Transferencias al Resto del Sector Público	0.00	0.00
Subsidios y Subvenciones	9,416.36	656,961.65
Ayudas Sociales	0.00	0.00
Pensiones y Jubilaciones	0.00	0.00
Transferencias a Fideicomisos, Mandatos y Contratos Análogos	0.00	0.00
Transferencias a la Seguridad Social	0.00	0.00
Donativos	0.00	0.00
Transferencias al Exterior	0.00	0.00
Participaciones	0.00	0.00
Aportaciones	0.00	0.00
Convenios	0.00	0.00
Otras Aplicaciones de Operación	584,082.26	51,378.61
Flujos Netos de Efectivo de las Actividades de Operación	(65,488.31)	464,040.67
Flujos de Efectivo de las Actividades de Inversión		
Origen	653,420.67	0.00
Bienes Inmuebles, Infraestructura y Construcciones en Proceso	0.00	0.00
Bienes Muebles	524,498.27	0.00
Otros Orígenes de Inversión	128,922.40	0.00
Aplicación	464,040.67	322,652.88
Bienes Inmuebles, Infraestructura y Construcciones en Proceso	0.00	0.00
Bienes Muebles	0.00	76,096.00
Otras Aplicaciones de Inversión	464,040.67	246,556.88
Flujos Netos de Efectivo de las Actividades de Inversión	189,380.00	(322,652.88)
Flujos de Efectivo de las Actividades de Financiamiento		
Origen	34,726.22	17,708.48
Endeudamiento Neto	0.00	0.00
Interno	0.00	0.00
Externo	0.00	0.00
Otros Orígenes de Financiamiento	34,726.22	17,708.48
Aplicación	235,676.15	500,058.20
Servicios de la Deuda	0.00	0.00
Interno	0.00	0.00
Externo	0.00	0.00
Otras Aplicaciones de Financiamiento	235,676.15	500,058.20
Flujos Netos de Efectivo por Actividades de Financiamiento	(200,949.93)	(482,349.72)
Incremento/Disminución Neta en el Efectivo y Equivalentes al Efectivo	(77,058.24)	(340,961.93)
Efectivo y Equivalentes al Efectivo al Inicio del Ejercicio	614,756.50	955,718.43
Efectivo y Equivalentes al Efectivo al Final del Ejercicio	537,698.26	614,756.50

Lcdo. Francisco Rafael Fuentes Gutiérrez

Oficial Mayor

Lcdo. Querubín Sandoval Fernández

Jefe de la Unidad de Apoyo Administrativo



Gobierno Constitucional del Estado de Chiapas
Oficialía Mayor del Estado de Chiapas

Sistema Contable 2024
Estado de Flujos de Efectivo
del 01 de Enero al 30 de Septiembre de 2024
(Cifras en Pesos)

Concepto	2024	2023
----------	------	------

"Bajo protesta de decir verdad declaramos que los Estados Financieros y sus notas, son razonablemente correctos y son responsabilidad del emisor".

**SISTEMA CONTABLE 2024
 ESTADO ANALITICO DEL ACTIVO
 DEL 01 DE ENERO AL 30 DE SEPTIEMBRE DEL 2024
 (Cifras en Pesos)**

Fecha:

Concepto	Saldo Inicial	Cargos del Periodo	Abonos del Periodo	Saldo Final	Variación del Periodo
ACTIVO	4,955,243.81	29,614,726.60	30,216,283.11	4,353,687.30	(601,556.51)
ACTIVO CIRCULANTE	614,756.50	26,591,873.68	26,668,931.92	537,698.26	(77,058.24)
Efectivo y Equivalentes	614,756.50	26,591,873.68	26,668,931.92	537,698.26	(77,058.24)
Derechos a Recibir Efectivo o Equivalentes	0.00	0.00	0.00	0.00	0.00
Derechos a Recibir Bienes o Servicios	0.00	0.00	0.00	0.00	0.00
Inventarios	0.00	0.00	0.00	0.00	0.00
Almacenes	0.00	0.00	0.00	0.00	0.00
Estimación por Pérdida o Deterioro de Activos Circulantes	0.00	0.00	0.00	0.00	0.00
Otros Activos Circulantes	0.00	0.00	0.00	0.00	0.00
ACTIVO NO CIRCULANTE	4,340,487.31	3,022,852.92	3,547,351.19	3,815,989.04	(524,498.27)
Inversiones Financieras a Largo Plazo	0.00	0.00	0.00	0.00	0.00
Derechos a Recibir Efectivo o Equivalentes a Largo Plazo	0.00	0.00	0.00	0.00	0.00
Bienes Inmuebles, Infraestructura y Construcciones en Proceso	0.00	0.00	0.00	0.00	0.00
Bienes Muebles	3,533,363.95	767,945.15	1,292,443.42	3,008,865.68	(524,498.27)
Activos Intangibles	807,123.36	0.00	0.00	807,123.36	0.00
Depreciación, Deterioro y Amortización Acumulada de Bienes	0.00	0.00	0.00	0.00	0.00
Activos Diferidos	0.00	2,254,907.77	2,254,907.77	0.00	0.00
Estimación por Pérdida o Deterioro de Activos no Circulantes	0.00	0.00	0.00	0.00	0.00
Otros Activos no Circulantes	0.00	0.00	0.00	0.00	0.00


 Lcdo. Francisco Rafael Fuentes Gutiérrez
 Oficial Mayor


 Lcdo. Querubín Sandoval Fernández
 Jefe de la Unidad de Apoyo Administrativo

“Bajo protesta de decir verdad declaramos que los Estados Financieros y sus notas, son razonablemente correctos y son responsabilidad del emisor”.

7



GOBIERNO CONSTITUCIONAL DEL ESTADO DE CHIAPAS

OFICIALÍA MAYOR DEL ESTADO DE CHIAPAS
SISTEMA CONTABLE 2024
ESTADO ANALÍTICO DE LA DEUDA Y OTROS PASIVOS
DEL 1o. DE ENERO AL 30 DE SEPTIEMBRE DE 2024
(Cifras en Pesos)

Table with 5 columns: DENOMINACIÓN DE LAS DEUDAS, MONEDA DE CONTRATACIÓN, INSTITUCIÓN O PAIS ACREEDOR, SALDO INICIAL DEL PERÍODO, SALDO FINAL DEL PERÍODO. Rows include DEUDA PÚBLICA (Corto Plazo and Largo Plazo) and Total de Otros Pasivos.

Lcdo. Francisco Rafael Fuentes Gutiérrez
Oficial Mayor

Lcdo. Querubín Sandoval Fernández
Jefe de la Unidad de Apoyo Administrativo

"Bajo protesta de decir verdad declaramos que los Estados Financieros y sus notas, son razonablemente correctos y son responsabilidad del emisor".

Handwritten mark

SISTEMA CONTABLE 2024
INFORME SOBRE PASIVOS CONTINGENTES
DEL 1o. DE ENERO AL 30 DE SEPTIEMBRE DE 2024

Fecha:

De conformidad a las Principales Reglas de Registro y Valoración del Patrimonio (Elementos Generales), emitidas por el Consejo Nacional de Armonización Contable, publicadas en el capítulo reformado en el Diario Oficial de la Federación el 06 de octubre del 2014, y última reforma del 23 de diciembre de 2020, los Pasivos Contingentes consideran:

- a) Una obligación posible, surgida a raíz de sucesos pasados, cuya existencia ha de ser confirmada sólo por la ocurrencia, o en su caso, por la no ocurrencia, de uno o más eventos inciertos en el futuro, que no están enteramente bajo el control del Ente Público.
- b) Una obligación presente, surgida a raíz de sucesos pasados, que no se ha reconocido contablemente porque: no es probable que la entidad tenga que satisfacerla, desprendiéndose de recursos que incorporen beneficios económicos; o bien el importe de la obligación no pueda ser medido con la suficiente fiabilidad.

Al respecto, se informa que éste Ente Público a esta fecha **NO cuenta con Pasivos Contingentes** significativos pendientes de pago, ya que estos se reconocen y se liquidan en el transcurso del ejercicio, en la vigencia del presupuesto.



Lcdo. Francisco Rafael Fuentes Gutiérrez
Oficial Mayor



Lcdo. Querubín Sandoval Fernández
Jefe de la Unidad de Apoyo Administrativo

9

NOTAS A LOS ESTADOS FINANCIEROS

Introducción

Atendiendo a lo establecido por el artículo 17 de la Ley General de Contabilidad Gubernamental, cada ente público es responsable de su contabilidad, de la operación del sistema y en consecuencia de la información que proporciona para la integración de la Cuenta Pública.

De conformidad al artículo 46, fracción I, inciso g), 47, 48 y 49 de la Ley General de Contabilidad Gubernamental, así como, a la normatividad emitida por el Consejo Nacional de Armonización Contable, a continuación, se presentan las notas a los estados financieros de la **Oficialía Mayor del Estado de Chiapas**, correspondiente al 30 de septiembre de 2024, con los siguientes apartados:

- **Notas de Gestión Administrativa,**
- **Notas de Desglose, y**
- **Notas de Memoria (Cuentas de Orden).**

NOTAS DE GESTIÓN ADMINISTRATIVA

1. Autorización e Historia

a) Fecha de Creación del Ente Público

La **Oficialía Mayor del Estado de Chiapas**; fue creado el 31 de diciembre de 2019, mediante publicación Número 0047-4-2018 emitida en el Periódico Oficial No. 006 5ª. Sección Tomo III, mediante el cual se expide el Decreto por el que se crea la Oficialía Mayor del Estado de Chiapas como Órgano Administrativo Desconcentrado jerárquicamente subordinado a la Secretaría de Hacienda según Dictamen No. SH/CGRH/DEO/004/2019 en el que se autoriza la creación de dicho Organismo; misma que atenderá los asuntos que este instrumento y la normatividad aplicable le señalen, además de aquellos que le instruya directamente el Titular de la Secretaría de Hacienda.

Que, con la finalidad de establecer las bases legales para la reorganización administrativa del Poder Ejecutivo del Estado, basada en los principios de eficiencia, honradez, austeridad republicana y justa distribución de la riqueza, el 6 de diciembre de 2018 el Congreso del Estado aprobó la nueva Ley Orgánica de la Administración Pública del Estado de Chiapas, misma que fue publicada mediante Decreto No. 020, en el Periódico Oficial No. 414, Tomo III, de fecha 8 de diciembre de 2018.

En este sentido, se realizaron diversas modificaciones a la disposición jurídica normativa que sustenta el actuar de las Dependencias de la Administración Pública Estatal, bajo consideraciones y principios fundamentales impulsados a nivel nacional por el Presidente de la República, Lic. Andrés Manuel López Obrador, que llevaron a reorientar el esquema de la Administración Pública Federal, a través de reformas a su Ley Orgánica, con la finalidad de, entre otros aspectos, lograr un mejor ejercicio del presupuesto destinado a la compra de bienes y servicios, así como hacerle frente a la corrupción en el sector público.

Con base en lo expuesto en líneas anteriores, resultó indispensable la expedición del Decreto por el que se Abrogan Diversos Decretos por los que se Crean Diversos Organismos de la Administración Pública Estatal, publicado en el Periódico Oficial Número 002, de fecha 19 de diciembre de 2018, Tercera Sección, Tomo III, mediante Publicación Número 0016-A-2018, a través del cual, se extinguió el Organismo Auxiliar del Poder Ejecutivo del Estado, denominado Oficialía Mayor del Estado de Chiapas, creado mediante Decreto de fecha 02 de marzo de 2016, publicado en el Periódico Oficial No. 226-3a. Sección.

En virtud de lo anterior, y dada la necesidad de alinear el orden jurídico estatal con el marco federal, con el presente Decreto se crea la Oficialía Mayor del Estado de Chiapas, como Órgano Administrativo Desconcentrado, encargado de ejecutar la política relacionada con la administración de recursos materiales y servicios que tenía a su cargo el Organismo Auxiliar que dependía directamente del Ejecutivo del Estado, incluyendo las funciones de consolidación de los procedimientos de contrataciones gubernamentales, regulados por la Ley de Adquisiciones, Arrendamiento de Bienes Muebles y Contratación de Servicios para el Estado de Chiapas.

b) Principales Cambios en su Estructura

Con la creación de la **Oficialía Mayor del Estado de Chiapas**; para el desempeño de sus funciones, contará con la estructura orgánica y los servidores públicos que determine su presupuesto, los cuales tendrán las atribuciones que este Decreto, su Reglamento Interior y demás normatividad les resulte aplicable.

De igual forma, para el cumplimiento de su objeto y atribuciones, la **Oficialía Mayor del Estado de Chiapas** podrá requerir el apoyo de las Dependencias y Entidades de la Administración Pública Estatal, así como de las autoridades de los tres niveles de gobierno, en el ámbito de sus respectivas competencias.

La **Oficialía Mayor del Estado de Chiapas** estará a cargo de un Oficial Mayor, que será el Titular y responsable de ésta, el cual estará directa y jerárquicamente subordinado al Titular de la Secretaría de Hacienda, y tendrá las atribuciones que este Decreto, el Reglamento Interior y demás normatividad aplicable le asignen. La secretaría de Hacienda expide con fecha 14 de enero de 2019, el Dictamen No. SH/CGRH/DEO/004/2019; el cual muestra la nueva estructura organizacional y las competencias y funciones de cada una de sus áreas administrativas dependientes de la Oficialía Mayor del Estado de Chiapas.

2. Panorama Económico y Financiero

La situación económica y financiera de **Oficialía Mayor del Estado de Chiapas** fue aceptable durante el ejercicio; debido a que fueron tomados en cuenta todos los lineamientos y normas emitidos por el Consejo Nacional de Armonización Contable (CONAC), y los recursos ministrados por la Secretaría de Hacienda fueron presupuestados y erogados de manera adecuada tanto presupuestal, contable y financiera.

3. Organización y Objeto Social

a) Objeto Social

La **Oficialía Mayor del Estado de Chiapas**; es responsable de: Normar, validar, coordinar, presidir y ejecutar por sí o a través del servidor público que designe la Ley de Adquisiciones, Arrendamiento de Bienes Muebles y contrataciones de servicios para el Estado de Chiapas, de conformidad con los objetivos, metas y lineamiento que determine el Poder Ejecutivo.

b) Principal Actividad

- Representar legalmente a "La Oficialía Mayor" en el ámbito de su competencia, ante toda clase de autoridades, organismos, instituciones y personas públicas o privadas, nacionales e internacionales.
- La representación a que se refiere esta fracción, comprende el ejercicio de todo tipo de acciones y constituye una representación amplísima.
- Vigilar que las acciones competencia de "La Oficialía Mayor", se ejecuten con eficiencia y se realicen de conformidad con las normas, políticas y procedimientos establecidos.
- Determinar mediante disposiciones de carácter general, los bienes y servicios de uso generalizado que en forma consolidada se podrán adquirir, arrendar o contratar para las dependencias y entidades del Poder Ejecutivo Estatal.

- Celebrar y suscribir, previo acuerdo con el Titular de la Secretaría de Hacienda, contratos, convenios y demás actos de carácter administrativo y legal relacionados con los asuntos competencia de "La Oficialía Mayor".
- Expedir los nombramientos de los servidores públicos de "La Oficialía Mayor", de los dos niveles inmediatos inferiores al suyo.
- Establecer y dirigir las políticas generales de organización y funcionamiento de "La Oficialía Mayor", así como planear, coordinar y evaluar en términos de la legislación aplicable, las funciones que le correspondan.
- Gestionar ante las instancias competentes las adecuaciones presupuestales que resulten necesarias para el cumplimiento de las funciones a cargo de la Oficialía Mayor.
- Autorizar los proyectos de reestructuración orgánica y movimiento nominales de la plantilla de plazas de la oficialía Mayor.
- Autorizar y coordinar la elaboración y/o actualización del reglamento interior y manuales administrativos de la Oficialía Mayor.
- Autorizar la adquisición de bienes y servicios que se requiera para la operatividad de la Oficialía Mayor.
- Validar el Anteproyecto de Presupuesto Anual de Egresos de la Oficialía Mayor, para su presentación ante la secretaria de Hacienda.
- Informar al Titular de la Secretaría de Hacienda, la situación que guarda el despacho de los asuntos de su competencia.
- Establecer, dirigir y coordinar las políticas, planes y programas, orientados a la administración de recursos materiales y servicios, así como planear, coordinar y evaluar las actividades necesarias para el despacho de los asuntos propios de su competencia.
- Autorizar contratos, convenios y/o cualquier tipo de instrumento jurídico aplicables, las diferentes modalidades de contratación gubernamental que corresponda para llevar a cabo en el ámbito de las atribuciones de la Oficialía Mayor.
- Presidir el órgano colegiado relativo a las Adquisiciones, Arrendamiento de Bienes Muebles y Contratación de Servicios, en términos de la ley de la materia.
- Presentar al Titular de la Secretaría de Hacienda, los planes, proyectos y programas de trabajo, así como el anteproyecto de presupuesto de egresos correspondiente a "La Oficialía Mayor" para su análisis y aprobación, los cuales coadyuvan a la consecución de su objeto.
- Conocer y resolver los asuntos de carácter administrativo y laboral relacionados con la administración de los recursos humanos, financieros y materiales de "La Oficialía Mayor".
- Participar en las Comisiones, Congresos, Consejos, Instituciones, Reuniones, Juntas y Organizaciones Nacionales e Internacionales, en el ámbito de competencia de "La Oficialía Mayor".
- Normar, validar, coordinar, presidir y ejecutar por si o a través del servidor público que designe la Ley de Adquisiciones, arrendamiento de bienes muebles y contrataciones de servicios para el Estado de Chiapas, los procesos de adquisición de bienes y servicios que requiera la Administración Pública Estatal.
- Las demás atribuciones que, en el ámbito de su competencia, le asigne el Titular de la Secretaría de Hacienda; así como las que le confieran las disposiciones legales, administrativas y reglamentarias

aplicables.

c) Ejercicio Fiscal

Ejercicio 2024

d) Régimen Jurídico

La **Oficialía Mayor del Estado de Chiapas**; está registrada ante el Servicio de Administración Tributaria como persona moral con fines no lucrativos, cuya actividad económica es la administración pública estatal en general, y sus obligaciones son las siguientes:

- Presentar la declaración y pago provisional mensual de retenciones de impuestos sobre la renta (ISR), y sueldos y salarios.
- Presentar la declaración anual donde se informe sobre las retenciones de los trabajadores que recibieron sueldos y salarios, y trabajadores asimilados a salarios.
- Presentar declaración informativa anual de subsidio al empleo.
- Presentar declaración informativa mensual de proveedores por tasas de IVA y de IEPS.

e) Consideraciones Fiscales del Ente

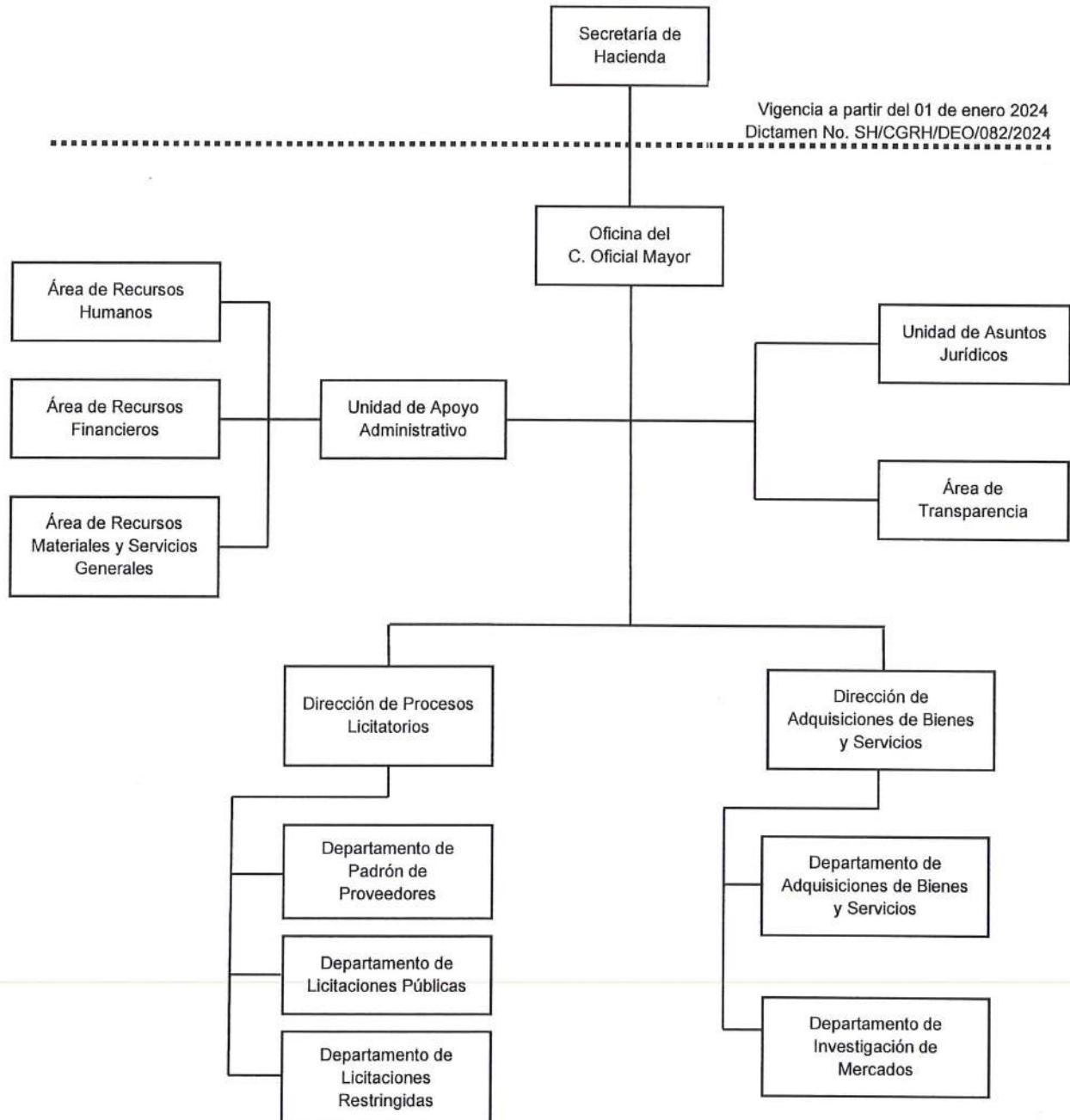
La **Oficialía Mayor del Estado de Chiapas**, se ubica dentro de las personas morales a que se refiere el artículo 79, 95, 102, y 862 de la LISR, pero tiene otras obligaciones como:

- Presentar la declaración y pago provisional de retenciones de ISR por Sueldos y Salarios
- Aportaciones patronales al INFONAVIT
- Aportaciones patronales al IMSS
- 2% del Impuesto Sobre Nóminas
- 10% de ISR por Arrendamientos de Inmuebles
- 2% del Impuesto Sobre Nóminas a prestadores de servicios
- 6% Otros Impuestos Estatales

7



f) Estructura Organizacional Básica



3



g) Fideicomisos de los cuales es Fideicomitente o Fideicomisario, y Contratos Análogos, incluyendo Mandatos de los cuales es parte.

(No Aplica)

4. Bases de Preparación de los Estados Financieros

Para llevar a cabo la preparación de los Estados Financieros del presente ejercicio se consideró lo siguiente:

a) Si se ha observado la normatividad emitida por el CONAC y las disposiciones legales aplicables.

Se ha observado en cierta medida la Normatividad emitida por el CONAC y la Ley General de Contabilidad Gubernamental (LGCG), para la emisión de los estados financieros.

b) La normatividad aplicada para el reconocimiento, valuación y revelación de los diferentes rubros de la información financiera, así como las bases de medición utilizadas para la elaboración de los estados financieros; por ejemplo: costo histórico, valor de realización, valor razonable, valor de recuperación o cualquier otro método empleado y los criterios de aplicación de los mismos.

Todas las cuentas que afectan económicamente a la **Oficialía Mayor del Estado de Chiapas**, están cuantificados en términos monetarios y se registran al costo histórico. El costo histórico de las operaciones corresponde al monto erogado para su adquisición conforme a la documentación contable original justificativa y comprobatoria.

c) Postulados Básicos de Contabilidad Gubernamental (PBCG).

Las bases de preparación de los estados financieros de la **Oficialía Mayor del Estado de Chiapas**, aplican los postulados básicos siguientes:

1. Sustancia Económica	7. Consolidación de la Información Financiera
2. Entes Públicos	8. Devengo Contable
3. Existencia Permanente	9. Valuación
4. Revelación Suficiente	10. Dualidad Económica
5. Importancia Relativa	11. Consistencia
6. Registro e Integración Presupuestaria	

d) Normatividad supletoria. En caso de emplear varios grupos de normatividades (normatividades supletorias), deberá realizar la justificación razonable correspondiente, su alineación con los PBCG y a las características cualitativas asociadas descritas en el Marco Conceptual de Contabilidad Gubernamental (MCCG) y sus modificaciones

(No Aplica)

e) Para las Entidades que por primera vez estén implementando la base devengado de acuerdo a la Ley de Contabilidad; deberán revelar las nuevas políticas de reconocimiento, su plan de implementación, revelar los cambios en las políticas, la clasificación y medición de las mismas, así como su impacto en la información financiera, y presentar los últimos estados financieros con la normatividad anteriormente utilizada con las nuevas políticas para fines de comparación en la transición a la base de devengado.

(No Aplica)

5. Políticas de Contabilidad Significativas

(No Aplica)

6.- Posición en Moneda Extranjera y Protección por Riesgo Cambiario

(No Aplica)

7.- Reporte Analítico del Activo

En las reglas específicas del Registro y Valoración del Patrimonio emitidas por el Consejo Nacional de Armonización Contable, se definió como vida útil de un activo, al periodo durante el que se espera utilizar el activo, además, se menciona que se considerará que un activo tiene una vida útil indefinida cuando, sobre la base de un análisis de todos los factores relevantes, no exista un límite previsible al periodo a lo largo del cual se espera que el activo genere rendimientos económicos o potencial de servicio, o a la utilización en la producción de bienes y servicios públicos. Con base en estas reglas, los activos de la **Oficialía Mayor del Estado de Chiapas**, sitúa la valoración de sus bienes tangibles e intangibles aplicando la depreciación y amortización, utilizando el procedimiento establecido por el Consejo Nacional de Armonización Contable (CONAC).

Las principales variaciones que presenta el activo del 30 de septiembre del 2024, se integra de la siguiente manera:

- a) La variación negativa por \$ 77,058.24, del rubro efectivo y equivalentes se debe al ahorro que se podrá ejercer todo el periodo 2024 mismos que beneficiarán presupuestalmente los costos de nómina del personal de este ente.
- b) La variación negativa por \$524,498.27, del rubro bienes muebles, se debe a que en este año no se adquirió ningún bien mueble.

8.- Fideicomisos, Mandatos y Análogos

La **Oficialía Mayor del Estado de Chiapas** no tiene Fideicomisos bajo su responsabilidad o donde se haya hecho aportación de recursos alguna.

9.- Reporte de la Recaudación

(No Aplica)

10.- Información sobre la Deuda y el Reporte Analítico de la Deuda

(No Aplica)

11.- Calificaciones Otorgadas

(No Aplica)

12.- Proceso de Mejora

a) Principales Políticas de Control Interno



Manual de Procedimientos: Nos indica los procedimientos que debemos seguir de forma ordenada en el desarrollo de las actividades; evitando duplicidad de esfuerzos.

Ley General de Contabilidad Gubernamental (LGCG): Nos establece los criterios generales que rigen la contabilidad gubernamental y la emisión de información financiera, incluyendo la presupuestaria y programática en forma razonable y transparente.

Normatividad Contable: Tiene por objeto efectuar el registro contable de los recursos públicos y la preparación de informes financieros de forma armonizada, que dan transparencia para la interpretación, evaluación, fiscalización y entrega de informes; regulando las operaciones contables.

Normas Presupuestarias: Nos indica cómo se ejecuta el gasto público, administrándolo con eficiencia, eficacia, economía, transparencia y honradez, para rendir cuentas de los recursos públicos, así mismo contribuir a fortalecer la armonización presupuestaria y contable.

b) Medidas de Desempeño Financiero, Metas y Alcance

A través del proceso de armonización contable, se da un cambio trascendental para atender en tiempo y forma el nuevo esquema de la contabilidad gubernamental, logrando resultados en materia de información financiera, transparencia y rendición de cuentas, así como, mantener la liquidez y solvencia económica.

13.- Información por Segmentos

(No Aplica)

14.- Eventos Posteriores al Cierre

(No Aplica)

15.- Partes Relacionadas

“No existen partes relacionadas que pudieran ejercer influencia significativa sobre la toma de decisiones financieras y operativas”

16.- Responsabilidad sobre la Presentación Razonable de la Información Contable

“Bajo protesta de decir verdad declaramos que los Estados Financieros y sus Notas, son razonablemente correctos y son responsabilidad del emisor”

NOTAS DE DESGLOSE NOTAS AL ESTADO DE ACTIVIDADES

El Estado de Actividades refleja el resultado entre el saldo total de los ingresos captados y el saldo total de los gastos incurridos por la **Oficialía Mayor del Estado de Chiapas**, cuya diferencia positiva o negativa determina el ahorro o desahorro del 1 de enero al 30 de septiembre de 2024, sin considerar la inversión física en Bienes Muebles e Inmuebles, Infraestructura y Construcciones en Proceso. De esta forma el resultado durante este periodo refleja un ahorro por \$ 65,488.31.

Ingresos y Otros Beneficios

Participaciones, Aportaciones, Convenios, Incentivos Derivados de la Colaboración Fiscal, Fondos Distintos de Aportaciones, Transferencias, Asignaciones, Subsidios y Subvenciones, Pensiones y Jubilaciones

OFICIALÍA MAYOR DEL ESTADO DE CHIAPAS
NOTAS A LOS ESTADOS FINANCIEROS
DEL 1 DE ENERO AL 30 DE SEPTIEMBRE DE 2024
(Cifras en Pesos)

Al 30 de septiembre de 2024, el 15 % o más de este rubro están integrados por recursos presupuestales radicados a través de transferencias que la Secretaría de Hacienda realiza con base al presupuesto autorizado, para llevar a cabo las actividades de la **Oficialía Mayor del Estado de Chiapas**.

PARTICIPACIONES, APORTACIONES, CONVENIOS, INCENTIVOS DERIVADOS DE LA COLABORACIÓN FISCAL, FONDOS DISTINTOS DE APORTACIONES, TRANSFERENCIAS, ASIGNACIONES, SUBSIDIOS Y SUBVENCIONES, Y PENSIONES Y JUBILACIONES

(Cifras en Pesos)

CONCEPTO	NATURALEZA	2024	2023
Transferencias, Asignaciones, Subsidios y Subvenciones, y Pensiones y Jubilaciones	Acreedora	\$ 22,693,970.34	\$ 33,414,326.89
SUMAS		\$ 22,693,970.34	\$ 33,414,326.89

Otros Ingresos y Beneficios

El rubro de Otros Ingresos y Beneficios, corresponden a ingresos obtenidos al 30 de septiembre de 2024. A continuación se explican, aquellas que en lo individual representan el 15 % o más del total de las mismas, integrado por: Otros Ingresos y Beneficios Varios con un importe de \$ 4.05 por concepto de apertura de cuentas bancarias, y redondeos.

OTROS INGRESOS Y BENEFICIOS

(Cifras en Pesos)

CONCEPTO	NATURALEZA	2024	2023
Otros Ingresos y Beneficios Varios	Acreedora	\$ 4.05	\$ 1.83
SUMAS		\$ 4.05	\$ 1.83

TOTAL DE INGRESOS Y OTROS BENEFICIOS		\$ 22,693,974.39	\$ 33,414,328.72
---	--	-------------------------	-------------------------

Gastos y Otras Pérdidas

Gastos de Funcionamiento

Los gastos de funcionamiento lo integran todas las erogaciones realizadas en la operatividad al 30 de septiembre de 2024, principalmente en los capítulos 1000 Servicios Personales, 2000 Materiales y Suministros, y 3000 Servicios Generales.

Del total de los Gastos de Funcionamiento, se explican aquellas que en lo individual representan el 15 % o más, de la totalidad de las mismas, el cual se integra de la siguiente manera: el importe de \$ 19,073,223.63 correspondiente a pagos de sueldos y salarios del personal que labora en la **Oficialía Mayor del Estado de Chiapas**, así como, el importe de \$ 2,364,509.33 del capítulo 3000 Servicios Generales, por concepto de servicios recibidos durante la operatividad, correspondiente al 30 de septiembre de 2024.



GASTOS DE FUNCIONAMIENTO		
(Cifras en Pesos)		
CONCEPTO	2024	2023
Servicios Personales	\$ 19,073,223.63	\$ 28,025,319.56
Materiales y Suministros	748,231.12	1,031,751.63
Servicios Generales	2,364,509.33	3,184,876.60
SUMAS	\$ 22,185,964.08	\$ 32,241,947.79

Transferencias, Asignaciones, Subsidios y Otras Ayudas

Las Transferencias, Asignaciones, Subsidios y Otras Ayudas, asciende a \$ 9,416.36 que en lo individual representan el 15 % o más del total del rubro, lo integran todas las erogaciones realizadas en la operatividad al de septiembre de 2024, se realizó ampliación líquida por traspaso compensado, por pago de bono de productividad para el personal de base activos y de bajas de este ejercicio, por concepto de subsidios para otras medidas económicas.

TRANSFERENCIAS, ASIGNACIONES, SUBSIDIOS Y OTRAS AYUDAS		
(Cifras en Pesos)		
CONCEPTO	2024	2023
Subsidios y Subvenciones	\$ 9,416.36	\$ 656,961.65
SUMAS	\$ 9,416.36	\$ 656,961.65

Otros Gastos y Pérdidas Extraordinarias

Dentro de este rubro se explican aquellas que en lo individual representan el 15 % o más, de la totalidad de las mismas, al 30 de septiembre de 2024, no presenta saldos.

OTROS GASTOS Y PÉRDIDAS EXTRAORDINARIAS		
(Cifras en Pesos)		
CONCEPTO	2024	2023
Estimaciones, Depreciaciones, Deterioros, Obsolescencia y Amortizaciones	\$ 564,082.11	0
Otros Gastos	0.15	51,378.61
SUMAS	\$ 564,082.26	\$ 51,378.61
TOTAL DE GASTOS Y OTRAS PÉRDIDAS	\$ 22,759,462.70	\$ 32,950,288.05

NOTAS AL ESTADO DE SITUACIÓN FINANCIERA

El Estado de Situación Financiera muestra la posición financiera de la **Oficialía Mayor del Estado de Chiapas**, valuados y elaborados de acuerdo con los Postulados Básicos de Contabilidad Gubernamental, Normas y Metodología para la Emisión de Información Financiera y Estructura de los Estados Financieros del Ente Público y Característica de sus Notas, emitidos por el Consejo Nacional de Armonización Contable (CONAC), el cual refleja los bienes y derechos que se clasifican en rubros de acuerdo a su disponibilidad de liquidez al igual que sus



obligaciones o compromisos, agrupándolas con relación a su exigibilidad.

ACTIVO

El activo se compone de los fondos, valores, derechos y bienes cuantificados en términos monetarios, los cuales dispone la **Oficialía Mayor del Estado de Chiapas**, para la operatividad y la prestación de servicios públicos, éste se integra como sigue:

Circulante

Efectivo y Equivalentes

El rubro de efectivo y equivalentes al 30 de septiembre de 2024, asciende a \$ 537,698.26 el cual representa el 100 % del total de activo circulante, se integra por la disponibilidad financiera para cubrir los compromisos de esta dependencia.

EFECTIVO Y EQUIVALENTES (Cifras en Pesos)		
CONCEPTO	2024	2023
Bancos/Dependencias y Otros	\$ 0.10	\$ 0.10
Fondos con Afectación Específica	537,698.16	614,756.40
SUMAS	\$ 537,698.26	\$ 614,756.50

FONDOS CON AFECTACIÓN ESPECÍFICA	2024	2023
Fondo General de Participaciones	\$ 537,698.16	\$ 614,756.40
SUMAS	\$ 537,698.16	\$ 614,756.40

No Circulante

Bienes Muebles

Este rubro representa los bienes muebles que son propiedad de la **Oficialía Mayor del Estado de Chiapas**, como son: Mobiliario y Equipo de Administración, Mobiliario y Equipo Educacional y Recreativo, Vehículos y Equipo de Transporte, Maquinaria, Otros Equipos y Herramientas, que aún se encuentran en buenas condiciones y que son básicos para la operatividad del mismo; los cuales fueron adquiridos con recursos presupuestales, así como, algunos fueron obtenidos mediante transferencias de la Secretaría de Hacienda, en ejercicios anteriores.

Al 30 de septiembre de 2024, este rubro asciende a \$ 3,008,865.68, que representa el 78.8 % del activo no circulante.

7
6

BIENES MUEBLES		
(Cifras en Pesos)		
CONCEPTO	2024	2023
Mobiliario y Equipo de Administración	\$ 2,024,533.84	\$ 2,523,643.07
Mobiliario y Equipo Educativo y Recreativo	42,454.84	67,843.88
Vehículos y Equipo de Transporte	933,627.00	933,627.00
Maquinaria, Otros Equipos y Herramientas	8,250.00	8,250.00
SUMAS	\$ 3,008,865.68	\$ 3,533,363.95

Activos Intangibles

Este rubro representa los activos intangibles que son propiedad de la **Oficialía Mayor del Estado de Chiapas**, como son: software, que aún se encuentran en buenas condiciones y que son básicos para la operatividad de las áreas administrativas; los cuales fueron adquiridos con recursos presupuestales, en ejercicios anteriores.

Al 30 de septiembre de 2024, este rubro asciende a \$ 807,123.36, que representa el 21.2 % del activo no circulante.

ACTIVOS INTANGIBLES			
(Cifras en Pesos)			
CONCEPTO	NATURALEZA	2024	2023
Software	Deudora	\$ 807,123.36	\$ 807,123.36
SUMAS		\$ 807,123.36	\$ 807,123.36

PASIVO

Es el conjunto de cuentas que permite el registro de las obligaciones contraídas por la **Oficialía Mayor del Estado de Chiapas**, para el desarrollo de sus funciones y la prestación de los servicios públicos. Al 30 de septiembre de 2024, los estados financieros reflejan principalmente pasivo circulante o corto plazo, es decir, aquellas obligaciones en que la exigibilidad de pago es menor a un año, así también, pasivo no circulante o a largo plazo que representa las obligaciones con vencimiento posterior a un año.

Circulante

Cuentas por Pagar a Corto Plazo

Al 30 de septiembre de 2024, este rubro asciende a \$ 78,688.30, el cual representa el 100 % del total del pasivo circulante, se integra principalmente por las prestaciones salariales, como son: las aportaciones patronales al ISSTECH, Así mismo, por la contratación de servicios con Proveedores y Contratistas, que se encuentran pendiente de pago.

Además se integran las retenciones y contribuciones a favor de terceros como son; I.S.R. 1.25% RESICO, Retención 2% mano de obra, Retención del 6% Contribución Adicional para el Desarrollo Económico y Social en la Entidad, los cuales se encuentran pendientes de pago.

Además, se integra por las retenciones y contribuciones a favor de terceros como son: ISSS, 2 % del Impuesto sobre Nóminas, 10 % del I.S.R. por Arrendamiento y Honorarios, así como el 2 % del Impuesto sobre Nóminas a prestadores de servicios, y otras retenciones a terceros, los cuales se encuentran pendientes de enterar.

GOBIERNO CONSTITUCIONAL DEL ESTADO DE CHIAPAS
OFICIALÍA MAYOR DEL ESTADO DE CHIAPAS
NOTAS A LOS ESTADOS FINANCIEROS
DEL 1 DE ENERO AL 30 DE SEPTIEMBRE DE 2024
(Cifras en Pesos)

Cuentas por Pagar a Corto Plazo			
(Cifras en Pesos)			
CONCEPTO	VENCIMIENTO (DÍAS)	2024	2023
Servicios Personales por Pagar a Corto Plazo	≤ 365	34,806.10	\$ 270,437.33
Proveedores por Pagar a Corto Plazo	≤ 365	43,650.51	8,924.29
Retenciones y Contribuciones por Pagar a Corto Plazo	≤ 365	231.69	276.61
SUMAS		\$ 78,688.30	\$ 279,638.23

NOTAS AL ESTADO DE VARIACIÓN EN LA HACIENDA PÚBLICA

La Hacienda Pública representa el importe de los bienes y derechos que son propiedad de la **Oficialía Mayor del Estado de Chiapas**, dicho importe es modificado principalmente por el resultado negativo obtenido al 30 de septiembre de 2024, el cual asciende a \$ 65,488,31.

El Estado de Variación en la Hacienda Pública muestra las modificaciones o cambios realizados en la Hacienda Pública, dichas variaciones son afectado por el resultado derivado del registro de operaciones de ejercicios anteriores por concepto de reintegros, depuración contable, pérdidas a la fecha que se informa, la Hacienda Pública refleja un saldo de \$ 4,274,999.00.

Así también, es modificado por el aumento o disminución al patrimonio, derivado del registro de movimientos realizados durante el periodo que se informa. A la fecha que se informa la modificación neta negativa al patrimonio es de \$ 400,606.58.

HACIENDA PÚBLICA/PATRIMONIO		
(Cifras en Pesos)		
CONCEPTO	2024	2023
Patrimonio Generado	\$ 4,274,999.00	\$ 4,675,605.58
SUMAS	\$ 4,274,999.00	\$ 4,675,605.58

Patrimonio Generado

El resultado negativo obtenido al periodo que se informa asciende a \$ 65,488.31 y representa la disponibilidad financiera para cubrir gastos de operación y/o inversión.

PATRIMONIO GENERADO	PROCEDENCIA	2024	2023
Resultados del Ejercicio (Ahorro/Desahorro)	Ingresos y Otros Beneficios menos Gastos y Otras Pérdidas.	\$ 65,488.31	\$ 464,040.67
SUMAS		\$ 65,488.31	\$ 464,040.67

Resultados de Ejercicios Anteriores

Este rubro se integra principalmente por saldos de años anteriores, así como, por el traspaso del resultado del ejercicio anterior, reintegros de años anteriores y depuración de saldos.

PATRIMONIO GENERADO	PROCEDENCIA	2024	2023
Resultados de Ejercicios Anteriores	Traspaso de Saldos, Reintegros, y Depuración. Contable.	\$ 4,340,487.31	\$ 4,211,564.91
SUMAS		\$ 4,340,487.31	\$ 4,211,564.91

NOTAS AL ESTADO DE FLUJOS DE EFECTIVO

El Estado de Flujos de Efectivo, muestra los flujos de efectivo de la **Oficialía Mayor del Estado de Chiapas**, conformado por los elementos básicos: origen y aplicación de los recursos.

Flujo de Efectivo de las Actividades de Operación

Durante el periodo que se informa, los orígenes de actividades de operación cobrados fueron por la cantidad de \$ 22,693,974.39. Las aplicaciones de actividades de operación pagadas por el periodo comprendido del 1 de enero al 30 de septiembre de 2024, asciende a \$ 22,759,462.70, el cual refleja un flujo neto de efectivo negativo por actividades de operación por un importe de \$ 65,488.31.

Flujo de Efectivo de las Actividades de Inversión

Durante el periodo que se informa, los orígenes de actividades de inversión por la cantidad de 653,420.67. Las aplicaciones de actividades de inversión pagadas por el periodo comprendido del 1 de enero al 30 de septiembre de 2024, asciende a \$ 464,040.67, el cual refleja un flujo neto positivo por actividades de inversión por un importe de \$189,380.00

Flujo de Efectivo de las Actividades de Financiamiento

Durante el periodo que se informa, tiene cifras los orígenes de actividades de financiamiento por la cantidad de 34,726.22. Las aplicaciones de actividades de financiamiento pagadas por el periodo comprendido del 1 de enero al 30 de septiembre de 2024, asciende a \$ 235,676.15, el cual refleja un flujo neto negativo por actividades de financiamiento por un importe de \$ 200,949.93.




Incremento/Disminución Neta en el Efectivo y Equivalentes al Efectivo

La disminución Neta en el efectivo y equivalentes al 30 de septiembre de 2024 tiene un saldo de \$ 77,058.24.

Efectivo y Equivalentes al Efectivo al Final del Ejercicio

Las cifras del efectivo y equivalentes al efectivo, al final del ejercicio que figuran en la última parte del Estado de Flujos de Efectivo, es el siguiente:

EFECTIVO Y EQUIVALENTES AL EFECTIVO AL FINAL DEL EJERCICIO		
(Cifras en Pesos)		
CONCEPTO	2024	2023
Efectivo y Equivalentes al Efectivo al Final del Ejercicio	\$ 537,698.26	\$ 614,756.50

Efectivo y Equivalentes

El análisis de los saldos inicial y final del efectivo y equivalentes al efectivo, al final del ejercicio del estado de flujos de efectivo, respecto a la composición del rubro de efectivo y equivalentes es como sigue:

EFECTIVO Y EQUIVALENTES		
(Cifras en Pesos)		
CONCEPTO	2024	2023
Bancos/Dependencias y Otros	\$ 0.10	\$ 0.10
Fondos con Afectación Específica	537,698.16	614,756.40
TOTAL	\$ 537,698.26	\$ 614,756.50

Adquisiciones de las Actividades de Inversión efectivamente pagadas

Al 30 de septiembre de 2024, se realizaron adquisiciones de las Actividades de Inversión efectivamente pagadas, respecto del apartado de aplicación, mismas que a continuación de describen:

ADQUISICIONES DE ACTIVIDADES DE INVERSIÓN EFECTIVAMENTE PAGADAS		
(Cifras en Pesos)		
CONCEPTO	2024	2023
Bienes Inmuebles, Infraestructura y Construcciones en Proceso	\$ 0	\$ 0
Bienes Muebles	\$ 0	\$ 76,096.00
Mobiliario y Equipo de Administración	0	76,096.00
Otras Aplicaciones de Inversión	464,040.67	246,556.88
TOTAL	\$ 464,040.67	\$ 322,652.88

Conciliación de Flujos de Efectivo Netos

A continuación, se presenta la Conciliación de los Flujos de Efectivo Netos de las Actividades de Operación y saldos de Resultados del Ejercicio (Ahorro/Desahorro):

CONCILIACIÓN DE FLUJOS DE EFECTIVO NETOS		
(Cifras en Pesos)		
CONCEPTO	2024	2023
Resultados del Ejercicio Ahorro/Desahorro	\$ (65,488.31)	\$ 464,040.67
Movimientos de partidas (o rubros) que no afectan al efectivo	0	0
Disminución de Inventarios	0	0
Flujos de Efectivo Netos de las Actividades de Operación	\$ (65,488.31)	\$ 464,040.67

CONCILIACIÓN ENTRE LOS INGRESOS PRESUPUESTARIOS Y CONTABLES, ASÍ COMO ENTRE LOS EGRESOS PRESUPUESTARIOS Y LOS GASTOS CONTABLES

De conformidad a lo dispuesto por el "Acuerdo por el que se emite el formato de conciliación entre los ingresos presupuestarios y contables, así como entre los egresos presupuestarios y los gastos contables" y sus modificaciones, dictado por el Consejo Nacional de Armonización Contable, a continuación, se presenta la conciliación contable-presupuestaria, correspondiente del 1 de enero al 30 de septiembre de 2024:

OFICIALÍA MAYOR DEL ESTADO DE CHIAPAS	
CONCILIACIÓN ENTRE LOS INGRESOS PRESUPUESTARIOS Y CONTABLES	
DEL 1 DE ENERO AL 30 DE SEPTIEMBRE DE 2024	
(Cifras en Pesos)	
CONCEPTO	2024
1. Total de Ingresos Presupuestarios	\$22,693,970.34
2. Más Ingresos Contables No Presupuestarios	4.05
2.1 Ingresos Financieros	0
2.2 Incremento por Variación de Inventarios	0
2.3 Disminución del Exceso de Estimaciones por Pérdida o Deterioro u Obsolescencia	0
2.4 Disminución del Exceso de Provisiones	0
2.5 Otros Ingresos y Beneficios Varios	4.05
2.6 Otros Ingresos Contables No Presupuestarios	0
3. Menos Ingresos Presupuestarios No Contables	0
3.1 Aprovechamientos Patrimoniales	0
3.2 Ingresos Derivados de Financiamientos	0
3.3 Otros Ingresos Presupuestarios No Contables	0
4. Total de Ingresos Contables	\$ 22,693,974.39

OFICIALÍA MAYOR DEL ESTADO DE CHIAPAS
CONCILIACIÓN ENTRE LOS EGRESOS PRESUPUESTARIOS Y LOS GASTOS CONTABLES
DEL 1 DE ENERO AL 30 DE SEPTIEMBRE DE 2024
(Cifras en Pesos)

CONCEPTO	2024
1. Total de Egresos Presupuestarios	\$ 22,234,964.28
2. Menos Egresos Presupuestarios No Contables	39,583.84
2.1 Materias Primas y Materiales de Producción y Comercialización	0
2.2 Materiales y Suministros	0
2.3 Mobiliario y Equipo de Administración	39,583.84
2.4 Mobiliario y Equipo Educacional y Recreativo	0
2.5 Equipo e Instrumental Médico y de Laboratorio	0
2.6 Vehículos y Equipo de Transporte	0
2.7 Equipo de Defensa y Seguridad	0
2.8 Maquinaria, Otros Equipos y Herramientas	0
2.9 Activos Biológicos	0
2.10 Bienes Inmuebles	0
2.11 Activos Intangibles	0
2.12 Obra Pública en Bienes de Dominio Público	0
2.13 Obra Pública en Bienes Propios	0
2.14 Acciones y Participaciones de Capital	0
2.15 Compra de Títulos y Valores	0
2.16 Concesión de Préstamos	0
2.17 Inversiones en Fideicomisos, Mandatos y Otros Análogos	0
2.18 Provisiones para Contingencias y Otras Erogaciones Especiales	0
2.19 Amortización de la Deuda Pública	0
2.20 Adeudos de Ejercicios Fiscales Anteriores (ADEFAS)	0
2.21 Otros Egresos Presupuestarios No Contables	0
3. Más Gastos Contables No Presupuestarios	564,082.26
3.1 Estimaciones, Depreciaciones, Deterioros, Obsolescencia y Amortizaciones	564,082.11
3.2 Provisiones	0
3.3 Disminución de Inventarios	0
3.4 Otros Gastos	0.15
3.5 Inversión Pública no Capitalizable	0
3.6 Materiales y Suministros (consumos)	0
3.7 Otros Gastos Contables No Presupuestarios	0
4. Total de Gastos Contables	\$ 22,759,462.70

7

6

NOTAS DE MEMORIA (CUENTAS DE ORDEN)

Las Notas de Memoria contienen información sobre las cuentas de orden tanto contables como presupuestarias que se utilizan para registrar los movimientos de valores que no afecten o modifiquen el Estado de Situación Financiera de la **Oficialía Mayor del Estado de Chiapas**, sin embargo, su incorporación en libros es necesaria con fines de recordatorio, de control y en general sobre los aspectos administrativos, o bien, para consignar sus derechos o responsabilidades contingentes que puedan, o no, presentarse en el futuro.

Al 30 de septiembre de 2024, las cuentas que se manejan para efectos de estas Notas son las siguientes:

Cuentas de Orden Contables

No presenta saldos, al 30 de septiembre de 2024.

Cuentas de Orden Presupuestario

Cuentas de Ingresos

(No Aplica)

Cuentas de Egresos

Los saldos de los rubros de las cuentas de orden presupuestarias de egresos de la **Oficialía Mayor del Estado de Chiapas**, registrados del 1 de enero al 30 de septiembre de 2024, son las siguientes:

CUENTAS DE ORDEN PRESUPUESTARIAS DE EGRESOS (Cifras en Pesos)	
CONCEPTO	2024
Presupuesto de Egresos Aprobado	\$ 32,552,319.38
Presupuesto de Egresos por Ejercer	11,985,315.94
Modificaciones al Presupuesto de Egresos Aprobado	1,843,208.29
Presupuesto de Egresos Comprometido	28,345,679.48
Presupuesto de Egresos Devengado	25,750,397.80
Presupuesto de Egresos Ejercido	24,062,139.22
Presupuesto de Egresos Pagado	23,126,610.65

7

6



GOBIERNO CONSTITUCIONAL DEL ESTADO DE CHIAPAS
OFICIALÍA MAYOR DEL ESTADO DE CHIAPAS

SISTEMA CONTABLE 2024
RELACIÓN DE ESQUEMAS BURSÁTILES Y COBERTURAS FINANCIERAS
DEL 1o. DE ENERO AL 30 DE SEPTIEMBRE DE 2024

Página 1 de 1
Fecha: 16/10/2024

RELACIÓN DE ESQUEMAS BURSÁTILES Y DE COBERTURAS FINANCIERAS

NO APLICA



GOBIERNO CONSTITUCIONAL DEL ESTADO DE CHIAPAS
OFICIALÍA MAYOR DEL ESTADO DE CHIAPAS

SISTEMA CONTABLE 2024
RELACIÓN DE CUENTAS BANCARIAS PRODUCTIVAS ESPECÍFICAS
DEL 1o. DE ENERO AL 30 DE SEPTIEMBRE DE 2024

Página 1 de 1
16/10/2024

Fecha:

FONDO, PROGRAMA O CONVENIO	DATOS DE LA CUENTA BANCARIA		
	INSTITUCIÓN BANCARIA	NÚMERO DE CUENTA	TIPO DE CUENTA

NO APLICA

Lcdo. Francisco Rafael Fuentes Gutiérrez
Oficial Mayor


Lcdo. Querubín Sandoval Fernández
Jefe de la Unidad de Apoyo Administrativo

"Bajo protesta de decir verdad declaramos que los Estados Financieros y sus notas, son razonablemente correctos y son responsabilidad del emisor".

7

SISTEMA CONTABLE 2024
RELACIÓN DE BIENES MUEBLES QUE COMPONEN SU PATRIMONIO
Cuenta Pública al 30 de septiembre de 2024

Código	Descripción del Bien	Valor en Libros
1241	Mobiliario y Equipo de Administración	2,024,533.84
1241 10200111528C00102301 0003	04 Computadoras AIO modelo ProOne 240 G9, marca HP, Serie 8CC3341FTT, 8CC3341FTM, 8CC3341FTG, 8CC3341FT9, FACT. 6867F, Asesoría y Soluciones en Sistemas Computacionales S.A. economías 2021.	76,096.00
1241 10200111528C00102401 0002	4 EQUIPO DE ESCANER AD34SG SEGUN FACTURA FCH-8092 DE FECHA 13/08/2024 DE LA EMPRESA SISTEMAS CONTINO DE CHIAPAS, S.A. DE C.V.	39,583.84
1241 111302191A1X00100101 0001	01 Modulo Operativo Metal Plástico, Marca Euroespacio, 75cmsx150cmsx80cms Fact. Nom.25858 (Sin entrega de factura de Secretaría de Hacienda)	4,016.95
1241 111302191A1X00100201 0001	01 No Break Marca Tripp-Lite, Modelo Omnismart700 F-1937 (Sin entrega de factura de Secretaría de Hacienda)	1,770.00
1241 111302191A1X00100401 0001	02 Archiveros Madera Vinil Modular Con Dos Gavetas Fact. 36139 (Sin entrega de factura de Secretaría de Hacienda)	3,509.80
1241 111302191A1X00100701 0001	10 Archiveros Marca Kukulcan, Modelo Status De Cuatro Gavetas Fact.8258 Y 8259 (Sin entrega de facturas de Secretaría de Hacienda)	50,440.30
1241 111302191A1X00100701 0002	01 Conjunto Director Modelo Ergo Marca Kukulcan 200x200 Fact.8258 Y 8259 (Sin entrega de facturas de Secretaría de Hacienda)	10,827.27
1241 111302191A1X00100701 0003	01 Conjunto Director Modelo Señor Marca Kukulcan 200x200 Fact.8258 Y 8259 (Sin entrega de facturas de Secretaría de Hacienda)	9,297.31
1241 111302191A1X00100701 0004	01 Libroero Metal Formaica, Marca Kukulcan, H220 100.3x40 Con Entre Peños Fact. 8258 Y 8259 (Sin entrega de facturas de Secretaría de Hacienda)	5,343.38
1241 111302191A1X00100701 0005	01 Libroero Modelo 220 100.3x40 Con Cajones Marca Kukulcan, Fact. 8258 Y 8259 (Sin entrega de facturas de Secretaría de Hacienda)	6,095.76
1241 111302191A1X00100701 0006	01 Sillón Modelo Status Metal Vinil Marca Kukulcan De 2 Plazas Factura 8258 Y 8259 (Sin entrega de facturas de Secretaría de Hacienda)	2,904.78
1241 111302191A1X00100701 0007	01 Sillón Metal Vinil Modelo Status Marca Kukulcan De 3 Plazas Factura 8258 Y 8259 (Sin entrega de facturas de Secretaría de Hacienda)	3,689.27
1241 111302191A1X00100801 0001	01 Sillón Ejecutivo Giratorio Aluminio Plástico Modelo Nimbus Con Aluminio F-408-C00005478 (Sin entrega de factura de Secretaría de Hacienda)	3,499.00
1241 111302191A1X00100901 0001	01 Mesa Para Computadora, Material De Madera; Kukulcan Fac.T1835 (Sin entrega de factura de Secretaría de Hacienda)	2,300.00
1241 111302191A1X00101001 0001	02 Sillón Ejecutivo Giratorio, Metal Tela Marca Ofimagen Modelo Promo Num.Fact.6567 (Sin entrega de factura de Secretaría de Hacienda)	9,280.00
1241 111302191A1X00101201 0002	07 Anaqueles Metálicos Tipo Esqueleto De 07 Charolas Fact.12778 (Sin entrega de factura de Secretaría de Hacienda)	16,767.31
1241 51130211528C00101901 0004	2 H87-Pieza 43211508-0901-COMPUTADORA PORTATIL EJECUTIVA: CARACTERISTICAS MINIMAS, PROCESADOR INTEL CORE 15-7200U (2.5 GHZ 3MB, 2 CORE) MEMORIA DDR4-2666 DE 8GB DISCO DURO 256GB SSD	57,025.60
1241 51130211528C00101901 0005	12 Computadoras All In One; Marca Hp Modelo Pro One 400 G4: Según F-1649-A Y Orden De Pago No.0117 Del 30 De Diciembre Del 2019.	247,202.40
1241 51130211528C00101901 0006	12 Teclados Metal Plastico Hp Modelo Sk-2025 Según F-1649-A Y Orden De Pago No.0117 Del 30 De Diciembre Del 2019.	8,160.00
1241 51130211528C00101901 0007	12 Mouse De Plastico Hp Modelo Mofyuo Según F-1649-A Y Orden De Pago No.0117 Del 30 De Diciembre Del 2019.	6,472.80
1241 51130211528C00102101 0008	3 COMPUTADORAS PORTATIL DELL LATITUDE SERIE 5000, MOD. 5410 14", PROCESADOR 10a GEN, MEMORIA DDR4 DE 8 GB, DISCO DURO DE 2.5, CAPACIDAD 1 TB A 7200 RPM.	74,646.00



SISTEMA CONTABLE 2024
RELACIÓN DE BIENES MUEBLES QUE COMPONEN SU PATRIMONIO
Cuenta Pública al 30 de septiembre de 2024

Página 2 de 3

Hora: 04:10:50p. m.

Fecha: 16/10/2024

Código	Descripción del Bien	Valor en Libros
1241 51130211528C00102101 0012	30 Computadoras Hp Pro One 400 G6 23.8 Procesador Intel Core 15-10500 Hasta 4.5 Ghz, Memoria Ram Ddr4-2666, Tarjeta De Red Integrada, Bluetooth, Controladora De Sonido Integrado A La Tarjeta Madre, Pantalla Full Hd, Camara Web Integrada. Segun Orden De Pago No. 071 Y Factura Fch-939 , Del 08 De Junio Del 2021.	841,290.00
1241 51130211528C00102101 0013	30 Teclados Estándar En Español Con Conector Usb Marca Hp, Segun Orden De Pago Num. 071 Y Factura Num. Fch-939, Del 08 De Junio Del 2021.	15,138.00
1241 51130211528C00102101 0014	30 Mouse Óptico De Dos Botones Con Scroll Usb Marca Hp, Según Orden De Pago No.071 Y Factura Fch-939, Del 08 De Junio Del 2021.	9,744.00
1241 51130211528C00102101 0015	16 All-In-One ((Procesador Tipo A) Marca Hp Modelo 200 G4 Según Orden De Pago No.0243 Y Factura 3372-A Del 28 de diciembre Del 2021.	306,796.80
1241 51130211528C00102101 0016	16 Mouse De Plástico Marca Hp Modelo 2022 , Según Orden De Pago No.0243 Y Factura 3372-A Del 28 De Diciembre Del 2021.	9,001.60
1241 51130211528C00102101 0017	16 Teclado De Plástico Hp Modelo Pr1101u, Según Orden De Pago No.0243 Y Factura 3372-A Del 28 De Diciembre Del 2021.	11,600.00
1241 51130211528C00102101 0018	2 Computadora Portátil Media (Procesador Tipo A) Marca Dell Modelo Vostro 3400, Según Orden De Pago No.0243 Y Factura 3372-A Del 28 De Diciembre Del 2021.	31,598.40
1241 51130211528C00102101 0019	1 Escáner De Alta Velocidad De 5000 Ppd Marca Kodak Alaris Modelo S2050, Según Orden De Pago No.0243 Y Factura 3372-A, Del 28 De Diciembre Del 2021.	14,500.00
1241 511302191A1X00100501 0002	01 Computadora (Cpu) Marca Acer, Mod. Veriton 6800 Serie Ps0078824753600028eh00 Factura 1614-A. No. Inv.2100005000214 (Sin entrega de factura de Secretaría de Hacienda)	21,275.00
1241 511302191A1X00100801 0002	01 Scanner Marca Kodak Modelo 140. Serie 4613-0943 Factura 2552 (Sin entrega de factura de Secretaría de Hacienda)	19,443.63
1241 511302191A1X00100801 0003	01computadora Portátil Marca Dell Modelo Latitude E5400 F-44179-44180, S-1rkxhg1 (Sin entrega de factura de Secretaría de Hacienda)	16,869.35
1241 511302191A1X00100801 0005	01 CPU Marca Dell Modelo Optiplex 360 S-Avbqyh 1 factura-44179-44180 (sin entrega de factura de la Secretaría de Hacienda).	11,688.25
1241 511302191A1X00100801 0006	01 teclado de metal plastico marca dell y modelo sk-8155, serie CN0DJ41571616895 OVPD, factura-44179-44180 (sin entrega de factura de la Secretaría de Hacienda).	259.74
1241 511302191A1X00100801 0007	01 Monitor metal plastico marca dell modelo E178FPV serie CNOG202H7373187J 2H7C, factura-44179-44180 (sin entrega de factura de la Secretaría de Hacienda).	909.09
1241 511302191A1X00100801 0008	01 Mouse de metal plastico marca dell, modelo M-UAR DEL 7 serie HS844161RC2, factura-44179-44180 (sin entrega de factura de la Secretaría de Hacienda).	129.87
1241 511302191A1X00101001 0002	01 Impresora Hp Marca Hewlett Packard Modelo Lassert Jet P4015n S-Cndy844242 F-14381 (Sin entrega de factura de Secretaría de Hacienda)	14,494.20
1241 511302191A1X00101001 0003	01 Impresora Modelo Lassert Jet Cm1312nfi Mfp, Marca Hp, Factura No.14381 (Sin entrega de factura de Secretaría de Hacienda)	7,281.32
1241 511302191A1X00101001 0005	03 Computadoras Portátiles Marca Dell Modelo Latitude E5400 Factura No.52131 (Sin entrega de factura de Secretaría de Hacienda)	41,565.12
1241 911302191A1X00100401 0001	01 Frigobar Marca Mabe Factura 4829 (Sin entrega de factura de Secretaría de Hacienda)	1,997.00
1241 911302191A1X00100401 0002	01 Aire Acondicionado Factura No. 1529 (A) Marca Totaline (Sin Entrega de Factura de Secretaría de Hacienda)	5,290.00
1241 911302191A1X00100501 0001	01 Frigobar Factura 6563 (Sin entrega de factura de Secretaría de Hacienda)	2,138.00



SISTEMA CONTABLE 2024
RELACIÓN DE BIENES MUEBLES QUE COMPONEN SU PATRIMONIO
Cuenta Pública al 30 de septiembre de 2024

Página 3 de 3

Hora: 04:10:50p. m.

Fecha: 16/10/2024

Código	Descripción del Bien	Valor en Libros
1241 911302191A1X00109701 0001	01 Engargoladora Gbc S-Jf67711p, Factura-4213 No.Inventario 2100004001461 (Sin entrega de factura de Secretaría de Hacienda)	2,596.70
1242	Mobiliario y Equipo Educacional y Recreativo	42,454.84
1242 11130211528C00101901 0002	Proyector BENQ SW921+5200L	30,970.84
1242 11130211528C00102101 0002	1 VIDEO PROYECTOR ACER X1226 ACER X1226H	11,484.00
1244	Vehículos y Equipo de Transporte	933,627.00
1244 11130211528C00102101 0002	UN VEHICULO NISSAN VERSA SENSE T/M1.6 LITROS, MOD. 2021, MOTOR HR16386393V, SERIE 3N1CN8AEML906710 SEGUN FACT. FVA24747.	107,365.85
1244 11130211528C00102101 0003	UN VEHICULO TIPO MARCH SENSE T/M BLANCO MOTOR HR16461458V, SERIE 3N1CK3CE5ML223081	227,900.00
1244 11130211528C00102101 0004	1 VEHICULO NUEVO TIPO MARCH SENSE T/M BLANCO MOTOR HR16453589V, SERIE 3N1CK3CEXML222766 DE LA FACTURA DA07112.	221,900.00
1244 11130211528C00502101 0002	COMPLEMENTO DE UN VEHICULO NISSAN VERSA SENSE T/M1.6LITROS, MOD. 2021, MOTOR HR16386393V, SERIE 3N1CN8AE8ML906710, SEGUN FACT. FVA24747. DEL AUXILIAR 1244-11581121-0002	164,534.15
1244 11130211528C00602101 0002	COMPLEMENTO DE UN VEHICULO NUEVO TIPO MARCH SENSE T/M BLANCO MOTOR HR16453589V, SERIE 3N1CK3CEXML222766	6,000.00
1244 111302191A1X00100701 0001	COMPLEMENTO DE LA FACT. DA07112 DEL AUXILIAR 1244-11581121-0004	
1244 111302191A1X00100801 0001	01 Chevy C2 4 Puertas Sedán Modelo 2007 Serie 3G1SE51X97S150980, Factura 7920 (Recibido de Secretaría de Hacienda)	95,982.00
1244 111302191A1X00100801 0001	01 Chevy 4 Puertas Marca Chevrolet Tipo Sedán 4 Cilindros Modelo. 2009 Serie 3G1SE51X09S135190 Factura 12964 (Recibido de Secretaria de Hacienda)	109,945.00
1246	Maquinaria, Otros Equipos y Herramientas	8,250.00
1246 311302191A1X00109601 0001	01 Pulidora D/18 Masisa S-34893 F/523 (Sin entrega de factura de Secretaría de Hacienda)	2,750.00
1246 311302191A1X00109601 0002	01 Pulidora D/18 Masisa S-34969 F/523 (Sin entrega de factura de Secretaría de Hacienda)	2,750.00
1246 411302191A1X00109601 0001	01 Pulidora Marca Masisa 18 S/34860 Factura No.501 (Sin entrega de factura de Secretaría de Hacienda)	2,750.00


 Lcdo. Francisco Rafael Fuentes Gutiérrez

Oficial Mayor


 Lcdo. Querubín Sandoval Fernández

Jefe de la Unidad de Apoyo Administrativo

"Bajo protesta de decir verdad declaramos que los Estados Financieros y sus notas, son razonablemente correctos y son responsabilidad del emisor".



GOBIERNO CONSTITUCIONAL DEL ESTADO DE CHIAPAS
OFICIALÍA MAYOR DEL ESTADO DE CHIAPAS

SISTEMA CONTABLE 2024
RELACIÓN DE BIENES INMUEBLES QUE COMPONEN SU PATRIMONIO
Cuenta Pública al 30 de septiembre de 2024


Página 1 de 1

Hora: 04:11:46p. m.

Fecha: 16/10/2024

Código	Descripción del Bien	Valor en Libros
--------	----------------------	-----------------

No presenta saldos a la fecha



Lcdo. Francisco Rafael Fuentes Gutiérrez
Oficial Mayor



Lcdo. Querubín Sandoval Fernández
Jefe de la Unidad de Apoyo Administrativo

"Bajo protesta de decir verdad declaramos que los Estados Financieros y sus notas, son razonablemente correctos y son responsabilidad del emisor".



GOBIERNO CONSTITUCIONAL DEL ESTADO DE CHIAPAS
OFICIALÍA MAYOR DEL ESTADO DE CHIAPAS

SISTEMA CONTABLE 2024
RELACIÓN DE ACTIVOS INTANGIBLES QUE COMPONEN SU PATRIMONIO
Cuenta Pública al 30 de septiembre de 2024


Página 1 de 1

Hora: 04:12:25p. m.

Fecha: 16/10/2024

Código	Descripción del Bien	Valor en Libros
1251	Software	807,123.36
1251 10200111528C00502301 0002	02 Software (59101.Office Profesional) por economías 2019 FACT 6866F Asesoría y Soluciones en Sistemas Computacionales, S.A. DE C.V.	17,608.80
1251 10200111528C00502301 0003	02 Software (59101.Office Profesional) por economías 2022 FACT 6876F Asesoría y Soluciones en Sistemas Computacionales, S.A. DE C.V.	17,608.80
1251 10200111528C00702301 0002	02 Software (59101.Office Profesional) por economías 2022 FACT 6877F Asesoría y Soluciones en Sistemas Computacionales, S.A. DE C.V.	17,608.80
1251 11130211528C00102101 0003	32 LICENCIAS OPEN GOBIERNO, PROFESIONAL EN ESPAÑOL, DE USO PERMANENTE, MEDIA INSTALACION ORIGINAL O MEDIDA ELECTRONICA.	332,799.36
1251 11130211528C00102101 0004	18 LICENCIAS OPEN GOBIERNO PROF. 2019 EN ESPAÑOL MARCA MICROSOFT.	290,649.60
1251 11130211528C00502001 0002	12 piezas Software de MS Office 2019 Profesional Licenciamiento Open Gobierno	130,848.00


Lcdo. Francisco Rafael Fuentes Gutiérrez
Oficial Mayor


Lcdo. Querubín Sandoval Fernández
Jefe de la Unidad de Apoyo Administrativo


"Bajo protesta de decir verdad declaramos que los Estados Financieros y sus notas, son razonablemente correctos y son responsabilidad del emisor".

Concepto	30 de septiembre de 2024	31 de diciembre de 2023	Concepto	30 de septiembre de 2024	31 de diciembre de 2023
ACTIVO			PASIVO		
Activo Circulante			Pasivo Circulante		
Efectivo y Equivalentes	537,698.26	614,756.50	Cuentas por Pagar a Corto Plazo	78,688.30	279,638.23
Efectivo			Servicios Personales por Pagar a Corto Plazo	34,806.10	270,437.33
Bancos/Tesorería			Proveedores por Pagar a Corto Plazo	43,650.51	8,924.29
Bancos/Dependencias y Otros	0.10	0.10	Contratistas por Obras Públicas por Pagar a Corto Plazo		
Inversiones Temporales (Hasta 3 Meses)			Participaciones y Aportaciones por Pagar a Corto Plazo		
Fondos con Afectación Específica			Transferencias Otorgadas por Pagar a Corto Plazo		
Depósitos de Fondos de Terceros en Garantía y/o Administración	537,698.16	614,756.40	Intereses, Comisiones y Otros Gastos de la Deuda Pública por Pagar a Corto Plazo		
Otros Efectivos y Equivalentes			Retenciones y Contribuciones por Pagar a Corto Plazo	231.69	276.61
Derechos a Recibir Efectivo o Equivalentes	0.00	0.00	Devoluciones de la Ley de Ingresos por Pagar a Corto Plazo		
Inversiones Financieras de Corto Plazo			Otras Cuentas por Pagar a Corto Plazo		
Cuentas por Cobrar a Corto Plazo			Documentos por Pagar a Corto Plazo	0.00	0.00
Deudores Diversos por Cobrar a Corto Plazo			Documentos Comerciales por Pagar a Corto Plazo		
Ingresos por Recuperar a Corto Plazo			Documentos con Contratistas por Obras Públicas por Pagar a Corto Plazo		
Deudores por Anticipos de la Tesorería a Corto Plazo			Otros Documentos por Pagar a Corto Plazo		
Préstamos Otorgados a Corto Plazo			Porción a Corto Plazo de la Deuda Pública a Largo Plazo	0.00	0.00
Otros Derechos a Recibir Efectivo o Equivalentes a Corto Plazo			Porción a Corto Plazo de la Deuda Pública		
Derechos a Recibir Bienes o Servicios	0.00	0.00	Porción a Corto Plazo de Arrendamiento Financiero		
Anticipos a Proveedores por Adquisición de Bienes y Prestación de Servicios a Corto Plazo			Títulos y Valores a Corto Plazo	0.00	0.00
Anticipo a Proveedores por Adquisición de Bienes Inmuebles y Muebles a Corto Plazo			Pasivos Diferidos a Corto Plazo	0.00	0.00
Anticipo a Proveedores por Adquisición de Bienes Intangibles a Corto Plazo			Ingresos Cobrados por Adelantado a Corto Plazo		
Anticipo a Contratistas por Obras Públicas a Corto Plazo			Intereses Cobrados por Adelantado a Corto Plazo		
Otros Derechos a Recibir Bienes o Servicios a Corto Plazo			Otros Pasivos Diferidos a Corto Plazo		
Inventarios	0.00	0.00	Fondos y Bienes de Terceros en Garantía y/o Administración a Corto Plazo	0.00	0.00
Inventario de Mercancías para Venta			Fondos en Garantía a Corto Plazo		
Inventario de Mercancías Terminadas			Fondos en Administración a Corto Plazo		
Inventario de Mercancías en Proceso de Elaboración			Fondos Contingentes a Corto Plazo		
Inventario de Materias Primas, Materiales y Suministros para Producción			Fondos de Fidelcomisos, Mandatos y Contratos Análogos a Corto Plazo		
Bienes en Tránsito			Otros Fondos de Terceros en Garantía y/o Administración a Corto Plazo		
Almacenes	0.00	0.00	Valores y Bienes en Garantía a Corto Plazo		
Estimación por Pérdida o Deterioro de Activos Circulantes	0.00	0.00	Provisiones a Corto Plazo	0.00	0.00
Estimaciones para Cuentas Incobrables por Derechos a Recibir Efectivo o Equivalentes			Provisión para Demandas y Juicios a Corto Plazo		
Estimación por Deterioro de Inventarios			Provisión para Contingencias a Corto Plazo		
Otros Activos Circulantes	0.00	0.00	Otras Provisiones a Corto Plazo		
Valores en Garantía			Otros Pasivos a Corto Plazo	0.00	0.00
Bienes en Garantía (excluye depósitos de fondos)			Ingresos por Clasificar		
Bienes Derivados de Embargos, Decomisos, Aseguramientos y Dación en Pago			Recaudación por Participar		
Adquisición con Fondos de Terceros			Otros Pasivos Circulantes		
Total de Activos Circulantes	537,698.26	614,756.50	Total de Pasivos Circulantes	78,688.30	279,638.23
Activo No Circulante			Pasivo No Circulante		
Inversiones Financieras a Largo Plazo			Cuentas por Pagar a Largo Plazo		
Derechos a Recibir Efectivo o Equivalentes a Largo Plazo			Documentos por Pagar a Largo Plazo		
Bienes Inmuebles, Infraestructura y Construcciones en Proceso			Deuda Pública a Largo Plazo		
Bienes Muebles	3,008,865.68	3,533,363.95	Pasivos Diferidos a Largo Plazo		
Activos Intangibles	807,123.36	807,123.36	Fondos y Bienes de Terceros en Garantía y/o Administración a Largo Plazo		
Depreciación, Deterioro y Amortización Acumulada de Bienes			Provisiones a Largo Plazo		
Activos Diferidos			Total de Pasivos No Circulantes	0.00	0.00
Estimación por Pérdida o Deterioro de Activos no Circulantes			Total del Pasivo	78,688.30	279,638.23
Otros Activos no Circulantes			HACIENDA PÚBLICA / PATRIMONIO		
			Hacienda Pública/Patrimonio Contribuido	0.00	0.00
			Aportaciones		
			Donaciones de Capital		
			Actualización de la Hacienda Pública/Patrimonio		
			Hacienda Pública/Patrimonio Generado	4,274,999.00	4,675,605.58
			Resultados del Ejercicio (Ahorro/Desahorro)	(65,488.31)	464,040.67
			Resultados de Ejercicios Anteriores	4,340,487.31	4,211,564.91
			Revalúos		
			Reservas		
			Rectificaciones de Resultados de Ejercicios Anteriores		
			Exceso o Insuficiencia en la Actualización de la Hacienda Pública/Patrimonio	0.00	0.00
			Resultado por Posición Monetaria		
			Resultado por Tenencia de Activos no Monetarios		
Total de Activos No Circulantes	3,815,989.04	4,340,487.31	Total Hacienda Pública/Patrimonio	4,274,999.00	4,675,605.58
Total del Activo	4,353,687.30	4,955,243.81	Total del Pasivo y Hacienda Pública/Patrimonio	4,353,687.30	4,955,243.81



Gobierno Constitucional del Estado de Chiapas
Oficialía Mayor del Estado de Chiapas
Sistema Contable 2024
Estado de Situación Financiera Detallado
Al 31 de Diciembre del 2023 y al 30 de Septiembre del 2024

Concepto	30 de septiembre de 2024	31 de diciembre de 2023	Concepto	30 de septiembre de 2024	31 de diciembre de 2023
----------	--------------------------	-------------------------	----------	--------------------------	-------------------------


Lcdo. Francisco Rafael Fuentes Gutiérrez
Oficial Mayor


Lcdo. Querubín Sandoval Fernández
Jefe de la Unidad de Apoyo Administrativo





GOBIERNO CONSTITUCIONAL DEL ESTADO DE CHIAPAS

OFICIALÍA MAYOR DEL ESTADO DE CHIAPAS

SISTEMA CONTABLE 2024

INFORME ANALÍTICO DE LA DEUDA PÚBLICA Y OTROS PASIVOS
DEL 1o. DE ENERO AL 30 DE SEPTIEMBRE DE 2024

Página 1 de 1

Fecha: 16/10/2024

LDF-2

Denominación de la Deuda Pública y Otros Pasivos	Saldo al 31 de diciembre de 2023	Disposiciones del Periodo	Amortizaciones del Periodo	Revaluaciones, Reclasificaciones y Otros Ajustes	Saldo Final del Periodo	Pago de Intereses del Periodo	Pago de Comisiones y demás costos asociados durante el Periodo
Deuda Pública	0.00	0.00	0.00	0.00	0.00	0.00	0.00
Corto Plazo	0.00	0.00	0.00	0.00	0.00	0.00	0.00
Instituciones de Crédito							
Títulos y Valores							
Arrendamientos Financieros							
Largo Plazo	0.00	0.00	0.00	0.00	0.00	0.00	0.00
Instituciones de Crédito							
Títulos y Valores							
Arrendamientos Financieros							
Otros Pasivos	279,638.23				78,668.30		
Total de la Deuda Pública y Otros Pasivos	279,638.23	0.00	0.00	0.00	78,668.30	0.00	0.00

Deuda Contingente (Informativo)

Valor de Instrumentos Bono Cupón Cero (Informativo)

- Instrumento Bono Cupón Cero 1, Banobras
- Instrumento Bono Cupón Cero 2, Banobras

Obligaciones a Corto Plazo	Monto Contratado	Plazo Pactado	Tasa de Interés	Comisiones y Costos Relacionados	Tasa Efectiva
Obligaciones a Corto Plazo (Informativo)					


Lcdo. Francisco Rafael Fuentes Gutiérrez
 Oficial Mayor


Lcdo. Querubín Sandoval Fernández
 Jefe de la Unidad de Apoyo Administrativo



**GOBIERNO CONSTITUCIONAL DEL ESTADO DE CHIAPAS
OFICIALÍA MAYOR DEL ESTADO DE CHIAPAS**

**SISTEMA CONTABLE 2024
INFORME ANALÍTICO DE OBLIGACIONES DIFERENTES DE FINANCIAMIENTOS
DEL 1o. DE ENERO AL 30 DE SEPTIEMBRE DE 2024**

Página 1 de 1
16/10/2024

Fecha:

LDF-3

DENOMINACIÓN DE LAS OBLIGACIONES DIFERENTES DE FINANCIAMIENTO	FECHA DEL CONTRATO	FECHA DE INICIO DE OPERACIÓN DEL PROYECTO	FECHA DE VENCIMIENTO	MONTO DE LA INVERSIÓN PACTADO	PLAZO PACTADO	MONTO PROMEDIO MENSUAL DEL PAGO DE LA CONTRAPRESTACIÓN	MONTO PROMEDIO MENSUAL DEL PAGO DE LA CONTRAPRESTACIÓN CORRESPONDIENTE AL	MONTO PAGADO DE LA INVERSIÓN AL 30 DE SEPTIEMBRE DE 2024	MONTO PAGADO DE LA INVERSIÓN ACTUALIZADO AL AL 30 DE SEPTIEMBRE DE 2024	SALDO PENDIENTE POR PAGAR DE LA INVERSIÓN AL 30 DE SEPTIEMBRE DE 2024
---	--------------------	---	----------------------	-------------------------------	---------------	--	---	--	---	---

APP'S

- APP 1
- APP 2
- APP 3
- APP XX

Otros Instrumentos

- Otro instrumento 1
- Otro instrumento 2
- Otro instrumento 3
- Otro instrumento XX

Total de Obligaciones Diferentes de Financiamiento




NO APLICA

SISTEMA CONTABLE 2024
INFORMACIÓN DETALLADA SOBRE LA CONTRATACIÓN DE DEUDA PÚBLICA U OBLIGACIONES
DEL 1 DE ENERO AL 30 DE SEPTIEMBRE DE 2024

LDF - Artículo 25

DEUDA PÚBLICA	IMPORTE CONTRATADO	PLAZO PACTADO	TASA DE INTERÉS	COMISIONES Y OTROS
Deuda Pública	0.00	0.00		0.00
Corto Plazo	0.00	0.00		0.00
Institución de Crédito 1				
Institución de Crédito 2				
Institución de Crédito 3				
Institución de Crédito XX				
Largo Plazo	0.00	0.00		0.00
Institución de Crédito 1				
Institución de Crédito 2				
Institución de Crédito 3				
Institución de Crédito XX				
Obligaciones	0.00	0.00		0.00
Crédito 1				
Crédito 2				
Crédito 3				
Crédito XX				
Total de Deuda Pública u Obligaciones	0.00	0.00		0.00

NO APLICA



Lcdo. Francisco Rafael Fuentes Gutiérrez

Oficial Mayor



Lcdo. Querubín Sandoval Fernández

Jefe de la Unidad de Apoyo Administrativo



GOBIERNO CONSTITUCIONAL DEL ESTADO DE CHIAPAS
OFICIALÍA MAYOR DEL ESTADO DE CHIAPAS

SISTEMA CONTABLE 2024
OBLIGACIONES DE CORTO PLAZO
DEL 1 DE ENERO AL 30 DE SEPTIEMBRE DE 2024

Página 1 de 1
Fecha: 16/10/2024
LDF - Artículo 31

OBLIGACIONES DE CORTO PLAZO	MONTO CONTRATADO	IMPORTE AL 30 SEPTIEMBRE DE 2024	PLAZO PACTADO	TASA DE INTERÉS	COMISIONES Y COSTOS RELACIONADOS	TASA EFECTIVA
Obligaciones de Corto Plazo Crédito 1 Crédito 2 Crédito XX	0.00	0.00				0.00
Total de Obligaciones de Corto Plazo	0.00	0.00				0.00

NO APLICA

Lcdo. Francisco Rafael Fuentes Gutiérrez
Oficial Mayor

Lcdo. Querubín Sandoval Fernández
Jefe de Unidad de Apoyo Administrativo



GOBIERNO CONSTITUCIONAL DEL ESTADO DE CHIAPAS
OFICIALÍA MAYOR DEL ESTADO DE CHIAPAS


SISTEMA CONTABLE 2024
INFORMACIÓN DEL CUMPLIMIENTO DE OBLIGACIONES DE RESPONSABILIDAD HACENDARIA
DEL 1 DE ENERO AL 30 DE SEPTIEMBRE DE 2024

TIPO DE CONVENIO	FECHA DEL CONVENIO	IMPORTE TOTAL DE LA PARTICIPACIÓN	PORCENTAJE DE AFECTACIÓN DE PARTICIPACIÓN FEDERAL	IMPORTE AFECTADO AL PORCENTAJE	MONTO DE LA DEUDA GARANTIZADA	LÍMITE DE ENDEUDAMIENTO
------------------	--------------------	-----------------------------------	---	--------------------------------	-------------------------------	-------------------------

Total de Obligaciones de Responsabilidad Hacendaria		0.00		0.00	0.00	0.00
---	--	------	--	------	------	------

NO APLICA


Lcdo. Francisco Rafael Fuentes Gutiérrez
Oficial Mayor


Lcdo. Querubín Sandoval Fernández
Jefe de Unidad de Apoyo Administrativo

CONCEPTO	LIBRE DISPOSICIÓN	ETIQUETADO	SALDO AL 30 DE SEPTIEMBRE DE 2024
ACTIVO			
Activo Circulante			
Efectivo y Equivalentes	537,698.26		537,698.26
Efectivo			
Bancos/Tesorería			
Bancos/Dependencias y Otros	0.10		0.10
Inversiones Temporales (hasta 3 meses)			
Fondos con Afectación Específica			
Depósitos de Fondos de Terceros en Garantía y/o Administración	537,698.16		537,698.16
Otros Efectivos y Equivalentes			
Derechos a Recibir Efectivo o Equivalentes			
Inversiones Financieras de Corto Plazo			
Cuentas por Cobrar a Corto Plazo			
Deudores Diversos por Cobrar a Corto Plazo			
Ingresos por Recuperar a Corto Plazo			
Deudores por Anticipos de la Tesorería a Corto Plazo			
Préstamos Otorgados a Corto Plazo			
Otros Derechos a Recibir Efectivo o Equivalentes a Corto Plazo			
Derechos a Recibir Bienes o Servicios			
Anticipo a Proveedores por Adquisición de Bienes y Prestación de Servicios a Corto Plazo			
Anticipo a Proveedores por Adquisición de Bienes Intangibles a Corto Plazo			
Anticipo a Contratistas por Obras Públicas a Corto Plazo			
Inventarios			
Inventario de Mercancías para Venta			
Inventario de Mercancías en Proceso de Elaboración			
Bienes en Tránsito			
Almacenes			
Almacén de Materiales y Suministros de Consumo			
Estimación por Pérdida o Deterioro de Activos Circulantes			
Estimaciones para Cuentas Incobrables por Derechos a Recibir Efectivo o Equivalentes			
Otros Activos Circulantes			
Valores en Garantía			
Adquisición con Fondos de Terceros			
Total de Activos Circulantes	537,698.26		537,698.26
Activo No Circulante			
Inversiones Financieras a Largo Plazo			
Títulos y Valores a Largo Plazo			
Fideicomisos, Mandatos y Contratos Análogos			
Participaciones y Aportaciones de Capital			
Derechos a Recibir Efectivo o Equivalentes a Largo Plazo			
Documentos por Cobrar a Largo Plazo			
Deudores Diversos a Largo Plazo			
Ingresos por Recuperar a Largo Plazo			
Préstamos Otorgados a Largo Plazo			
Otros Derechos a Recibir Efectivo o Equivalentes a Largo Plazo			
Bienes Inmuebles, Infraestructura y Construcciones en Proceso			
Terrenos			
Edificios no Habitacionales			
Infraestructura			
Construcciones en Proceso en Bienes de Dominio Público			
Construcciones en Proceso en Bienes Propios			
Otros Bienes Inmuebles			
Bienes Muebles	3,008,865.68		3,008,865.68
Mobiliario y Equipo de Administración	2,024,533.84		2,024,533.84
Mobiliario y Equipo Educativo y Recreativo	42,454.84		42,454.84
Equipo e Instrumental Médico y de Laboratorio			
Vehículos y Equipo de Transporte	933,627.00		933,627.00
Equipo de Defensa y Seguridad			
Maquinaria, Otros Equipos y Herramientas	8,250.00		8,250.00
Colecciones, Obras de Arte y Objetos Valiosos			
Activos Biológicos			
Activos Intangibles	807,123.36		807,123.36
Software	807,123.36		807,123.36
Patentes, Marcas y Derechos			
Concesiones y Franquicias			
Licencias			
Otros Activos Intangibles			
Depreciación, Deterioro y Amortización Acumulada de Bienes			
Depreciación Acumulada de Bienes Inmuebles			
Depreciación Acumulada de Infraestructura			
Depreciación Acumulada de Bienes Muebles			
Deterioro Acumulado de Bienes			
Amortización Acumulada de Activos Intangibles			
Activos Diferidos			
Estudios, Formulación y Evaluación de Proyectos			
Anticipos a Largo Plazo			
Beneficios al Retiro de Empleados Pagados por Adelantado			
Otros Activos Diferidos			
Otros Activos no Circulantes			
Bienes en Arrendamiento Financiero			
Bienes en Comodato			
Total de Activos No Circulantes	3,815,989.04		3,815,989.04
Total del Activo	4,353,687.30		4,353,687.30


Lcdo. Francisco Rafael Fuentes Gutiérrez
Oficial Mayor


Lcdo. Querubán Sandoval Fernández
Jefe de la Unidad de Apoyo Administrativo

CONCEPTO	LIBRE DISPOSICIÓN	ETIQUETADO	SALDO AL 30 DE SEPTIEMBRE DE 2024
PASIVO			
Pasivo Circulante			
Cuentas por Pagar a Corto Plazo			
Servicios Personales por Pagar a Corto Plazo	78,688.30		78,688.30
Proveedores por Pagar a Corto Plazo	34,806.10		34,806.10
Contratistas por Obras Públicas por Pagar a Corto Plazo	43,650.51		43,650.51
Participaciones y Aportaciones por Pagar a Corto Plazo			
Transferencias Otorgadas por Pagar a Corto Plazo			
Retenciones y Contribuciones por Pagar a Corto Plazo			
Otras Cuentas por Pagar a Corto Plazo	231.69		231.69
Documentos por Pagar a Corto Plazo			
Otros Documentos por Pagar a Corto Plazo			
Porción a Corto Plazo de la Deuda Pública a Largo Plazo			
Porción a Corto Plazo de la Deuda Pública Interna			
Porción a Corto Plazo de Arrendamiento Financiero			
Pasivos Diferidos a Corto Plazo			
Ingresos Cobrados por Adelantado a Corto Plazo			
Otros Pasivos Diferidos a Corto Plazo			
Fondos y Bienes de Terceros en Garantía y/o Administración a Corto Plazo			
Fondos en Garantía a Corto Plazo			
Fondos en Administración a Corto Plazo			
Fondos Contingentes a Corto Plazo			
Fondos de Fideicomisos, Mandatos y Contratos Análogos a Corto Plazo			
Otros Fondos de Terceros en Garantía y/o Administración a Corto Plazo			
Valores y Bienes en Garantía a Corto Plazo			
Provisiones a Corto Plazo			
Provisión para Demandas y Juicios a Corto Plazo			
Provisión para Contingencias a Corto Plazo			
Otros Pasivos a Corto Plazo			
Ingresos por Clasificar			
Recaudación por Participar			
Otros Pasivos Circulantes			
Total de Pasivos Circulantes	78,688.30		78,688.30
Pasivo No Circulante			
Cuentas por Pagar a Largo Plazo			
Proveedores por Pagar a Largo Plazo			
Contratistas por Obras Públicas por Pagar a Largo Plazo			
Documentos por Pagar a Largo Plazo			
Otros Documentos por Pagar a Largo Plazo			
Deuda Pública a Largo Plazo			
Préstamos de la Deuda Pública Interna por Pagar a Largo Plazo			
Arrendamiento Financiero por Pagar a Largo Plazo			
Pasivos Diferidos a Largo Plazo			
Intereses Cobrados por Adelantado a Largo Plazo			
Otros Pasivos Diferidos a Largo Plazo			
Fondos y Bienes de Terceros en Garantía y/o Administración a Largo Plazo			
Fondos en Garantía a Largo Plazo			
Fondos en Administración a Largo Plazo			
Fondos Contingentes a Largo Plazo			
Fondos de Fideicomisos, Mandatos y Contratos Análogos a Largo Plazo			
Otros Fondos de Terceros en Garantía y/o Administración a Largo Plazo			
Valores y Bienes en Garantía a Largo Plazo			
Provisiones a Largo Plazo			
Provisión para Demandas y Juicios a Largo Plazo			
Provisión para Pensiones a Largo Plazo			
Provisión para Contingencias a Largo Plazo			
Otras Provisiones a Largo Plazo			
Total de Pasivos No Circulantes			
Total del Pasivo	78,688.30		78,688.30


 Lcdo. Francisco Rafael Fuentes Gutiérrez
 Oficial Mayor



 Lcdo. Querubín Sandoval Fernández
 Jefe de la Unidad de Apoyo Administrativo

SISTEMA CONTABLE 2024
INTEGRACIÓN DE ACTIVO DE LIBRE DISPOSICIÓN Y ETIQUETADO POR RAMO
DEL 1 DE ENERO AL 30 DE SEPTIEMBRE DEL 2024

CONCEPTO	ACTIVO POR RAMO			SUBTOTAL	IMPORTE DE AÑOS ANTERIORES	SALDO AL 30 DE SEPTIEMBRE DE 2024
	LIBRE DISPOSICIÓN	SUMA LIBRE DISPOSICIÓN	SUMA ETIQUETADO			
	IMPORTE DEL EJERCICIO 2024					
ACTIVO						
Activo Circulante						
Efectivo y Equivalentes		537,698.26	0.00	537,698.26	0.00	537,698.26
Efectivo						
Bancos/Tesorería						
Bancos/Dependencias y Otros		0.10		0.10		0.10
Inversiones Temporales (hasta 3 meses)						
Fondos con Afectación Específica		537,698.16		537,698.16		537,698.16
Depósitos de Fondos de Terceros en Garantía y/o Administración						
Otros Efectivos y Equivalentes						
Derechos a Recibir Efectivo o Equivalentes		0.00	0.00	0.00	0.00	0.00
Inversiones Financieras de Corto Plazo						
Cuentas por Cobrar a Corto Plazo						
Deudores Diversos por Cobrar a Corto Plazo						
Ingresos por Recuperar a Corto Plazo						
Deudores por Anticipos de la Tesorería a Corto Plazo						
Préstamos Otorgados a Corto Plazo						
Otros Derechos a Recibir Efectivo o Equivalentes a Corto Plazo						
Derechos a Recibir Bienes o Servicios		0.00	0.00	0.00	0.00	0.00
Anticipo a Proveedores por Adquisición de Bienes y Prestación de Servicios a Corto Plazo						
Anticipo a Proveedores por Adquisición de Bienes Intangibles a Corto Plazo						
Anticipo a Contratistas por Obras Públicas a Corto Plazo						
Inventarios		0.00	0.00	0.00	0.00	0.00
Inventario de Mercancías para Venta						
Inventario de Mercancías en Proceso de Elaboración						
Bienes en Tránsito						
Almacenes		0.00	0.00	0.00	0.00	0.00
Almacén de Materiales y Suministros de Consumo						
Estimación por Pérdida o Deterioro de Activos Circulantes		0.00	0.00	0.00	0.00	0.00
Estimaciones para cuentas incobrables por Derechos a Recibir Efectivo o Equivalentes						
Otros Activos Circulantes		0.00	0.00	0.00	0.00	0.00
Valores en Garantía						
Adquisición con Fondos de Terceros						
Total de Activos Circulantes	0.00	537,698.26	0.00	537,698.26	0.00	537,698.26
Activo No Circulante						
Inversiones Financieras a Largo Plazo		0.00	0.00	0.00	0.00	0.00
Títulos y Valores a Largo Plazo						
Fideicomisos, Mandatos y Contratos Análogos						
Participaciones y Aportaciones de Capital						
Documentos por Pagar a Largo Plazo		0.00	0.00	0.00	0.00	0.00
Documentos por Cobrar a Largo Plazo						
Deudores Diversos a Largo Plazo						
Ingresos por Recuperar a Largo Plazo						
Préstamos Otorgados a Largo Plazo						
Otros Derechos a Recibir Efectivo o Equivalentes a Largo Plazo						
Bienes Inmuebles, Infraestructura y Construcciones en Proceso		0.00	0.00	0.00	0.00	0.00
Terrenos						
Edificios no Habitacionales						
Infraestructura						
Construcciones en Proceso en Bienes de Dominio Público						
Construcciones en Proceso en Bienes Propios						
Otros Bienes Inmuebles						
Bienes Muebles		3,008,865.68	0.00	3,008,865.68	0.00	3,008,865.68
Mobiliario y Equipo de Administración		2,024,533.84		2,024,533.84		2,024,533.84
Mobiliario y Equipo Educativo y Recreativo		42,454.84		42,454.84		42,454.84
Equipo e Instrumental Médico y de Laboratorio						
Vehículos y Equipo de Transporte		933,627.00		933,627.00		933,627.00
Equipo de Defensa y Seguridad						
Máquinaria, Otros Equipos y Herramientas		8,250.00		8,250.00		8,250.00
Colecciones, Obras de Arte y Objetos Valiosos						
Activos Biológicos						
Activos Intangibles		807,123.36	0.00	807,123.36	0.00	807,123.36
Software		807,123.36		807,123.36		807,123.36
Patentes, Marcas y Derechos						
Concesiones y Franquicias						
Licencias						
Otros Activos Intangibles						
Depreciación, Deterioro y Amortización Acumulada de Bienes		0.00	0.00	0.00	0.00	0.00
Depreciación Acumulada de Bienes Inmuebles						
Depreciación Acumulada de Infraestructura						
Depreciación Acumulada de Bienes Muebles						
Deterioro Acumulado de Bienes						
Amortización Acumulada de Activos Intangibles						
Activos Diferidos		0.00	0.00	0.00	0.00	0.00
Estudios, Formulación y Evaluación de Proyectos						
Anticipos a Largo Plazo						
Beneficios al Retiro de Empleados Pagados por Adelantado						
Otros Activos Diferidos						
Otros Activos no Circulantes		0.00	0.00	0.00	0.00	0.00
Bienes en Arrendamiento Financiero						
Bienes en Comodato						
Total de Activos No Circulantes	0.00	3,815,989.04	0.00	3,815,989.04	0.00	3,815,989.04
Total del Activo	0.00	4,353,687.30	0.00	4,353,687.30	0.00	4,353,687.30



Lcdo. Francisco Rafael Fuentes Gutiérrez
Oficial Mayor



Lcdo. Querubín Sandoval Fernández
Jefe de la Unidad de Apoyo Administrativo

SISTEMA CONTABLE 2024
INTEGRACIÓN DE PASIVO DE LIBRE DISPOSICIÓN Y ETIQUETADO POR RAMO
DEL 1 DE ENERO AL 30 DE SEPTIEMBRE DE 2024

CONCEPTO	PASIVO POR RAMO			SUBTOTAL	IMPORTE DE AÑOS ANTERIORES	SALDO AL 30 DE SEPTIEMBRE DE 2024
	LIBRE DISPOSICIÓN	SUMA LIBRE DISPOSICIÓN	SUMA ETIQUETADO			
	IMPORTE DEL EJERCICIO 2024					
PASIVO						
Pasivo Circulante						
Cuentas por Pagar a Corto Plazo		78,688.30	0.00	78,688.30	0.00	78,688.30
Servicios Personales por Pagar a Corto Plazo		34,806.10		34,806.10		34,806.10
Proveedores por Pagar a Corto Plazo		43,650.51		43,650.51		43,650.51
Contratistas por Obras Públicas por Pagar a Participaciones y Aportaciones por Pagar a Transferencias Otorgadas por Pagar a Corto Retenciones y Contribuciones por Pagar a Otras Cuentas por Pagar a Corto Plazo		231.69		231.69		231.69
Pasivos Diferidos a Corto Plazo		0.00	0.00	0.00	0.00	0.00
Otros Pasivos Diferidos a Corto Plazo						
Fondos y Bienes de Terceros en Garantía y/o		0.00	0.00	0.00	0.00	0.00
Fondos en Garantía a Corto Plazo						
Fondos en Administración a Corto Plazo						
Fondos de Fideicomisos, Mandatos y Contratos Análogos a Corto Plazo						
Otros Fondos de Terceros en Garantía y/o Administración a Corto Plazo						
Valores y Bienes en Garantía a Corto Plazo						
Provisiones a Corto Plazo		0.00	0.00	0.00	0.00	0.00
Provisión para Demandas y Juicios a Corto Plazo						
Provisión para Contingencias a Corto Plazo						
Otros Pasivos a Corto Plazo		0.00	0.00	0.00	0.00	0.00
Ingresos por Clasificar						
Recaudación por Participar						
Otros Pasivos Circulantes						
Total de Pasivos Circulantes	0.00	78,688.30	0.00	78,688.30	0.00	78,688.30
Pasivo No Circulante						
Cuentas por Pagar a Largo Plazo		0.00	0.00	0.00	0.00	0.00
Proveedores por Pagar a Largo Plazo						
Contratistas por Obras Públicas por Pagar a Documentos por Pagar a Largo Plazo						
Otros Documentos por Pagar a Largo Plazo						
Deuda Pública a Largo Plazo		0.00	0.00	0.00	0.00	0.00
Préstamos de la Deuda Pública Interna por Arrendamiento Financiero por Pagar a Largo Plazo						
Pasivos Diferidos a Largo Plazo		0.00	0.00	0.00	0.00	0.00
Otros Pasivos Diferidos a Largo Plazo						
Fondos y Bienes de Terceros en Garantía y/o		0.00	0.00	0.00	0.00	0.00
Fondos en Garantía a Largo Plazo						
Fondos en Administración a Largo Plazo						
Fondos Contingentes a Largo Plazo						
Fondos de Fideicomisos, Mandatos y Contratos Análogos a Largo Plazo						
Otros Fondos de Terceros en Garantía y/o Administración a Largo Plazo						
Valores y Bienes en Garantía a Largo Plazo						
Provisiones a Largo Plazo		0.00	0.00	0.00	0.00	0.00
Provisión para Demandas y Juicios a Largo Plazo						
Provisión para Pensiones a Largo Plazo						
Provisión para Contingencias a Largo Plazo						
Total de Pasivos No Circulantes	0.00	0.00	0.00	0.00	0.00	0.00
Total del Pasivo	0.00	78,688.30	0.00	78,688.30	0.00	78,688.30



Lcdo. Francisco Rafael Fuentes Gutiérrez
Oficial Mayor



Lcdo. Querubín Sandoval Fernández
Jefe de Unidad de Apoyo Administrativo



GOBIERNO CONSTITUCIONAL DEL ESTADO DE CHIAPAS
OFICIALÍA MAYOR DEL ESTADO DE CHIAPAS

SISTEMA CONTABLE 2024
HOJA DE TRABAJO

PERIODO : DEL 1o. DE ENERO AL 30 DE SEPTIEMBRE DE 2024

Fecha: 16/10/2024
Página 1 de 3

CUENTA	DESCRIPCIÓN	SALDOS INICIALES		MOVIMIENTOS		SALDOS		AJUSTES DE ORDEN		SALDOS AJUSTADOS		AJUSTES DE RESULTADOS		BALANCE	
		DEUDOR	ACREEDOR	DEBE	HABER	DEUDOR	ACREEDOR	CARGO	ABONO	DEUDOR	ACREEDOR	CARGO	ABONO	DEBE	HABER
1113	Bancos/Dependencias y Otros	0.10		7,616.18	7,616.18	0.10				0.10				0.10	
1115	Fondos con Afectación Específica	614,756.40		26,584,257.50	26,661,315.74	537,698.16				537,698.16				537,698.16	
1241	Mobiliario y Equipo de Administración	2,523,643.07		742,556.11	1,241,665.34	2,024,533.84				2,024,533.84				2,024,533.84	
1242	Mobiliario y Equipo Educativo y Recreativo	67,843.88		25,389.04	50,778.08	42,454.84				42,454.84				42,454.84	
1244	Vehículos y Equipo de Transporte	933,627.00				933,627.00				933,627.00				933,627.00	
1246	Maquinaria, Otros Equipos y Herramientas	8,250.00				8,250.00				8,250.00				8,250.00	
1251	Software	807,123.36				807,123.36				807,123.36				807,123.36	
1279	Otros Activos Diferidos			2,254,907.77	2,254,907.77										
2111	Servicios Personales por Pagar a Corto Plazo		270,437.33	23,261,339.36	23,025,708.15		34,806.10				34,806.10				34,806.10
2112	Proveedores por Pagar a Corto Plazo		8,924.29	2,913,386.27	2,948,112.49		43,650.51				43,650.51				43,650.51
2115	Transferencias Otorgadas por Pagar a Corto Plazo			9,416.36	9,416.36										
2117	Retenciones y Contribuciones por Pagar a Corto Plazo		276.61	875.81	830.89		231.69				231.69				231.69
2119	Otras Cuentas por Pagar a Corto Plazo			15,393.32	15,393.32										
3211	Resultados del Ejercicio (Ahorro/Desahorro)		464,040.67	464,040.67										65,488.31	
	Ajuste 3252.- Operaciones Internas de Egresos												22,693,970.34		
	Ajuste 6211.- Ahorro de la Gestión											4.05			
	Ajuste 6311.- Desahorro de la Gestión											22,759,462.70			
3221	Resultados de Ejercicios Anteriores		4,211,564.91	941,335.18	1,070,257.58		4,340,487.31			4,340,487.31					4,340,487.31
3262	Operaciones Internas de Egresos			475,375.38	23,169,345.72		22,693,970.34				22,693,970.34		22,693,970.34		
4399	Otros Ingresos y Beneficios Varios			1.10	5.15		4.05				4.05	4.05			
5111	Remuneraciones al Personal de Carácter Permanente			10,554,154.21	1,531,521.67	9,022,632.54				9,022,632.54			9,022,632.54		
5113	Remuneraciones Adicionales y Especiales			6,773,231.96	648,667.46	6,124,564.50				6,124,564.50			6,124,564.50		
5114	Seguridad Social			1,153,820.33	60,500.00	1,093,320.33				1,093,320.33			1,093,320.33		
5115	Otras Prestaciones Sociales y Económicas			2,196,230.00	289,337.50	1,906,892.50				1,906,892.50			1,906,892.50		
5116	Pago de Estímulos a Servidores Públicos			931,111.26	5,297.50	925,813.76				925,813.76			925,813.76		
5121	Materiales de Administración, Emisión de Documentos y Artículos Oficiales			307,998.37		307,998.37				307,998.37			307,998.37		
5122	Alimentos y Utensilios			264,332.43		264,332.43				264,332.43			264,332.43		
5126	Combustibles, Lubricantes y Aditivos			131,269.08	999.99	130,269.09				130,269.09			130,269.09		
5129	Herramientas, Refacciones y Accesorios Menores			47,231.23	1,600.00	45,631.23				45,631.23			45,631.23		
5132	Servicios de Arrendamiento			1,974,057.76		1,974,057.76				1,974,057.76			1,974,057.76		
5134	Servicios Financieros, Bancarios y Comerciales			11,200.00		11,200.00				11,200.00			11,200.00		
5135	Servicios de Instalación, Reparación, Mantenimiento y Conservación			37,228.15	2,396.99	34,831.16				34,831.16			34,831.16		
5139	Otros Servicios Generales			344,420.41		344,420.41				344,420.41			344,420.41		
5231	Subsidios			9,416.36		9,416.36				9,416.36			9,416.36		
5518	Disminución de Bienes por Pérdida, Obsolescencia y Deterioro			564,082.11		564,082.11				564,082.11			564,082.11		
5599	Otros Gastos Varios			0.15		0.15				0.15			0.15		



**GOBIERNO CONSTITUCIONAL DEL ESTADO DE CHIAPAS
OFICIALÍA MAYOR DEL ESTADO DE CHIAPAS**

**SISTEMA CONTABLE 2024
HOJA DE TRABAJO**

PERIODO : DEL 1o. DE ENERO AL 30 DE SEPTIEMBRE DE 2024

Fecha: Página 2 de 3
16/10/2024

CUENTA	DESCRIPCIÓN	SALDOS INICIALES		MOVIMIENTOS		SALDOS		AJUSTES DE ORDEN		SALDOS AJUSTADOS		AJUSTES DE RESULTADOS		BALANCE	
		DEUDOR	ACREEDOR	DEBE	HABER	DEUDOR	ACREEDOR	CARGO	ABONO	DEUDOR	ACREEDOR	CARGO	ABONO	DEBE	HABER
6111	Resumen de Ingresos y Gastos											4.05	22,759,462.70		
	Ajuste 4399.- Otros Ingresos y Beneficios Varios												4.05		
	Ajuste 5111.- Remuneraciones al Personal de Carácter Permanente											9,022,632.54			
	Ajuste 5113.- Remuneraciones Adicionales y Especiales											6,124,564.50			
	Ajuste 5114.- Seguridad Social											1,093,320.33			
	Ajuste 5115.- Otras Prestaciones Sociales y Económicas											1,908,892.50			
	Ajuste 5116.- Pago de Estímulos a Servidores Públicos											925,813.76			
	Ajuste 5121.- Materiales de Administración, Emisión de Documentos y Artículos Oficiales											307,998.37			
	Ajuste 5122.- Alimentos y Utensilios											264,332.43			
	Ajuste 5126.- Combustibles, Lubricantes y Aditivos											130,269.09			
	Ajuste 5129.- Herramientas, Refacciones y Accesorios Menores											45,631.23			
	Ajuste 5132.- Servicios de Arrendamiento											1,974,057.76			
	Ajuste 5134.- Servicios Financieros, Bancarios y Comerciales											11,200.00			
	Ajuste 5135.- Servicios de Instalación, Reparación, Mantenimiento y Conservación											34,831.16			
	Ajuste 5139.- Otros Servicios Generales											344,420.41			
	Ajuste 5231.- Subsidios											9,416.36			
	Ajuste 5518.- Disminución de Bienes por Pérdida, Obsolescencia y Deterioro											564,082.11			
	Ajuste 5599.- Otros Gastos Varios											0.15			
6211	Ahorro de la Gestión											4.05			
	Ajuste 6111.- Resumen de Ingresos y Gastos												4.05		
6311	Desahorro de la Gestión												22,759,462.70		
	Ajuste 6111.- Resumen de Ingresos y Gastos												22,759,462.70		
8211	Presupuesto de Egresos Aprobado				32,552,319.38		32,552,319.38								
	Ajuste 8221.- Presupuesto de Egresos por Ejercer							10,317,355.10							
	Ajuste 8251.- Presupuesto de Egresos Devengado							43,882.20							
	Ajuste 8271.- Presupuesto de Egresos Pagado							22,191,082.08							
8221	Presupuesto de Egresos por Ejercer			38,646,067.72	26,660,751.76	11,985,315.94				10,317,355.10					
	Ajuste 8231.- Modificaciones al Presupuesto de Egresos Aprobado											1,843,208.29			
	Ajuste 8241.- Presupuesto de Egresos Comprometido											175,247.45			
8231	Modificaciones al Presupuesto de Egresos Aprobado			894,977.25	2,736,185.54		1,843,208.29	1,843,208.29							
8241	Presupuesto de Egresos Comprometido			28,345,679.48	28,170,432.03	175,247.45				175,247.45					
8251	Presupuesto de Egresos Devengado			25,750,397.60	25,706,515.60	43,882.20				43,882.20					
8261	Presupuesto de Egresos Ejercido			24,062,139.22	24,062,139.22										
8271	Presupuesto de Egresos Pagado			23,126,810.65	935,528.57	22,191,082.08				22,191,082.08					



GOBIERNO CONSTITUCIONAL DEL ESTADO DE CHIAPAS
OFICIALÍA MAYOR DEL ESTADO DE CHIAPAS

SISTEMA CONTABLE 2024
HOJA DE TRABAJO

PERIODO : DEL 1o. DE ENERO AL 30 DE SEPTIEMBRE DE 2024

Fecha: 16/10/2024
Página 3 de 3

CUENTA	DESCRIPCIÓN	SALDOS INICIALES		MOVIMIENTOS		SALDOS		AJUSTES DE ORDEN		SALDOS AJUSTADOS		AJUSTES DE RESULTADOS		BALANCE	
		DEUDOR	ACREEDOR	DEBE	HABER	DEUDOR	ACREEDOR	CARGO	ABONO	DEUDOR	ACREEDOR	CARGO	ABONO	DEBE	HABER
	SUMAS IGUALES:	4,955,243.81	4,955,243.81	223,821,546.00	223,821,546.00	61,508,677.67	61,508,677.67	34,570,775.12	34,570,775.12	27,113,150.00	27,113,150.00	90,972,370.59	90,972,370.59	4,419,175.81	4,419,175.81

Lcdo. Querubín Sandoval Fernández
Jefe de la Unidad de Apoyo Administrativo

C.P. José Luis Rodríguez González
Jefe del Área de Recursos Financieros



GOBIERNO CONSTITUCIONAL DEL ESTADO DE CHIAPAS
OFICIALÍA MAYOR DEL ESTADO DE CHIAPAS

SISTEMA CONTABLE 2024
ANÁLISIS DE ADQUISICIONES DE BIENES INMUEBLES, MUEBLES
E INTANGIBLES

PERÍODO : DEL 1o. DE ENERO AL 30 DE SEPTIEMBRE DE 2024

Fecha:

CUENTA: 1241 Mobiliario y Equipo de Administración
SCUENTA: 1 Recursos por Ingresos de Libre Disposición
SCUENTA: 11 Muebles de Oficina y Estantería
SCUENTA: 115 Recursos Federales
SCUENTA: 11528 Participaciones a Entidades Federativas y Municipios
SCUENTA: 11528C0010 Fondo General de Participaciones

CANTIDAD / DESCRIPCIÓN	IMPORTE
4 EQUIPO DE ESCANER AD34SG SEGUN FACTURA FCH-8092 DE FECHA 13/08/2024 DE LA EMPRESA SISTEMAS CONTINO DE CHIAPAS, S.A. DE C.V.	39,583.84
Suma:	39,583.84

Lcdo. Querubín Sandoval Fernández
Jefe de la Unidad de Apoyo Administrativo

C.P. José Luis Rodríguez González
Jefe del Área de Recursos Financieros

9



GOBIERNO CONSTITUCIONAL DEL ESTADO DE CHIAPAS
OFICIALÍA MAYOR DEL ESTADO DE CHIAPAS

SISTEMA CONTABLE 2024
ANÁLISIS DE ANTIGÜEDAD DE SALDOS DE CUENTAS DE BALANCE

Página 1 de 1
16/10/2024

DEL 1o. DE ENERO AL 30 DE SEPTIEMBRE DE 2024

Fecha:

CUENTA		EJERCICIO		
NUMERO	NOMBRE	AÑO	IMPORTE	SALDO
2111	Servicios Personales por Pagar a Corto Plazo			34,806.10
		2024	34,806.10	
2112	Proveedores por Pagar a Corto Plazo			43,650.51
		2024	43,650.51	
2117	Retenciones y Contribuciones por Pagar a Corto Plazo			231.69
		2024	231.69	

Lcdo. Querubín Sandoval Fernández
Jefe de la Unidad de Apoyo Administrativo

C.P. José Luis Rodríguez González
Jefe del Area de Recursos Financieros

9



Gobierno Constitucional del Estado de Chiapas
Oficialía Mayor del Estado de Chiapas

Sistema Contable 2024
Integración de Ingresos, Beneficios, Gastos y Pérdidas

Del 1o. de Enero al 30 de Septiembre de 2024

Fecha: 16/10/2024
Página 1 de 1

No. DE CUENTA SUBCUENTA	NOMBRE	IMPORTE		JUSTIFICACIÓN
		DEBE	HABER	
4399	Otros Ingresos y Beneficios Varios			
2	Presupuestaria		4.05	1
5599	Otros Gastos Varios			
1	Pérdidas Diversas	0.15		2

Lcdo. Querubín Sandoval Fernández
Jefe de la Unidad de Apoyo Administrativo

C.P. José Luis Rodríguez González
Jefe del Área de Recursos Financieros

21111302. OFICIALÍA MAYOR DEL ESTADO DE CHIAPAS

**INTEGRACIÓN DE INGRESOS, BENEFICIOS, GASTOS Y PÉRDIDAS
DEL 1º. DE ENERO AL 30 DE SEPTIEMBRE DE 2024.**

JUSTIFICANTE 1

4399. Otros Ingresos y Beneficios Varios		
Registro de la Apertura de la cuenta bancaria Banorte, No. 1257574128; Oficialía Mayor del Estado Contribuciones Estatales, Federales y Retenciones a Terceros de 2024.		0.10
Registro del pago de la diferencia del gasto de retención de 1.00 del segundo bimestre de mano de obra del 2% y 6% sobre proveedores y contratistas del 2024; según la orden de pago OP.0046, fue por \$90.00, y en el SIGHA fue registrado por \$91.00, por tal motivo se realiza la siguiente póliza, por la diferencia.		1.00
Registro del pago de la diferencia del gasto de retención del tercer bimestre de mano de obra del 2% y 6% sobre proveedores y contratistas del 2024; según la orden de pago OP.0092 por \$104.00 y en el SIGHA por 106.72, por tal motivo se realiza la siguiente póliza. La orden de pago OP.0093, se pagó \$22.00 y en el SIGHA \$21.87 por lo tanto se hace la póliza contable.		2.72
Registro del pago de la diferencia del gasto de retención del cuarto bimestre de mano de obra del 2% y 6% sobre proveedores y contratistas del 2024; según la orden de pago OP.0137 y OP.0138, por \$132.00, y en el SIGHA por \$132.23 por tal motivo se realiza la siguiente póliza		0.23
TOTAL		4.05

21111302. OFICIALÍA MAYOR DEL ESTADO DE CHIAPAS

**INTEGRACIÓN DE INGRESOS, BENEFICIOS, GASTOS Y PÉRDIDAS
DEL 1º. DE ENERO AL 30 DE SEPTIEMBRE DE 2024.**

JUSTIFICANTE 2

5599. Otros Gastos Varios		
Registro del pago de la diferencia del gasto de retención del tercer bimestre de mano de obra del 2% y 6% sobre proveedores y contratistas del 2024; según la orden de pago OP.0092 por \$104.00 y en el SIGHA por 106.72, por tal motivo se realiza la siguiente póliza. La orden de pago OP.0093, se pagó \$22.00 y en el SIGHA \$21.87 por lo tanto se hace la póliza contable.		0.02
Registro del pago de la diferencia del gasto de retención del tercer bimestre de mano de obra del 2% y 6% sobre proveedores y contratistas del 2024; según la orden de pago OP.0092 por \$104.00 y en el SIGHA por 106.72, por tal motivo se realiza la siguiente póliza. La orden de pago OP.0093, se pagó \$22.00 y en el SIGHA \$21.87 por lo tanto se hace la póliza contable		0.13
TOTAL		0.15

